

VÝROČNÁ SPRÁVA

2025

VÚB GENERALI

DŮCHODKOVÁ SPRÁVCOVSKÁ SPOLOČNOST', a.s.



Obsah

1. Príhovor predsedu predstavenstva	3
2. Všeobecné údaje o spoločnosti	4
3. Účtovná závierka k 31. 12. 2025 VÚB Generali dôchodková správcovská spoločnosť, d.s.s., a.s.	8
4. Účtovná závierka k 31. 12. 2025 KLASIK, dlhopisový garantovaný dôchodkový fond VÚB Generali d.s.s., a.s.	41
5. Účtovná závierka k 31. 12. 2025 SMART, inovatívny negarantovaný dôchodkový fond VÚB Generali d.s.s., a.s.	69
6. Účtovná závierka k 31. 12. 2025 PROFIT, akciový negarantovaný dôchodkový fond VÚB Generali d.s.s., a.s.	98
7. Účtovná závierka k 31. 12. 2025 INDEX, indexový negarantovaný dôchodkový fond VÚB Generali d.s.s., a.s.	123

Príhovor predsedu predstavenstva



Vážení klienti, akcionári, obchodní partneri,

Rok 2025 bol pre nás vo VÚB Generali predovšetkým rokom stability, rastu počtu klientov, posilňovania trhovej pozície a opäť silného zhodnotenia naprieč celej našej rodiny fondov. Klienti sa nám opäť odvdáčili svojou dôverou a tak sme znovu patrili medzi najdynamickejšie rastúce spoločnosti a v počte klientov sme ku koncu roka atakovali hranicu 400 tisíc klientov.

Ku koncu roku 2025 sa ukončil dôležitý dva a pol ročný proces presunu sporiteľov z garantovaného fondu do fondu indexového. Táto náprava chybných zákonných zásahov z minulosti je úplne kľúčová pre zabezpečenie atraktívneho zhodnotenia účtov sporiteľov v dlhodobom horizonte a teda aj atraktívnych dôchodkov z druhého piliera po zavšení doby sporenia.

Celkový vývoj na trhoch bol mierne pozitívny. Index svetových akcií vzrástol o 8%, v súlade s dlhodobým priemerom akciových trhov. Cesta k tomuto výsledku však nebola priamočiara. Trhy na jar šokoval americký prezident zavedením nečakaných ciel prakticky na celý svet. Tie následne zvyšoval, znižoval a odvolával prakticky na dennej báze, čo na trhy prinieslo značnú neistotu. Ako sa však trhy s príchodom leta postupne utvrdzovali v tom, že ide iba o vyjednávaciu taktiku, obrátili sa k rastu a v raste pokračovali až do konca roka 2025.

Na tomto raste sa v plnej miere podieľali aj fondy VÚB Generali DSS. Náš indexový fond bol v roku 2025 opäť najvýkonnejším zo všetkých indexových fondov na trhu, a to už siedmy z ostatných ôsmich rokov. Upevnil si tak postavenie dlhodobo najvýkonnejšieho fondu celého druhého aj tretieho dôchodkového piliera. Aj vďaka dlhodobo excelentnému zhodnoteniu bol náš indexový fond v roku 2025 opäť ocenený Zlatou mincou, ako najlepší dôchodkový fond v rámci starobného dôchodkového sporenia na Slovensku. Ešte vyššie výkonnosti dosiahli minulý rok naše aktívne akciové fondy, ktoré ťažili najmä z vyššieho rastu ostatných regiónov mimo USA, ako aj z rastu drahých kovov.

Vyhliadky do roku 2026 zostávajú naďalej opatrne pozitívne. Rastový trend na akciovom trhu sa zatiaľ nezdá byť ohrozený. Medzi hlavné riziká naďalej patria napätá geopolitická situácia, nevyspytateľnosť amerického prezidenta, či vysoké valuácie technologických spoločností, ako aj malá revolúcia, ktorú technológia AI spôsobuje.

Na záver by som rád využil tento priestor, aby som v mene predstavenstva VÚB Generali d.s.s., a.s. poďakoval všetkým, ktorí sa podieľali na úspechu našej spoločnosti. Akcionárom ďakujeme za silnú podporu a vytvorenie podmienok na efektívny výkon činnosti celej spoločnosti. Sprostredkovateľom, spolupracovníkom a zamestnancom za pracovitosť a profesionálny prístup, čo bolo základným faktorom na dosiahnutie vynikajúcich hospodárskych výsledkov. No predovšetkým, našim sporiteľom za prejavenie dôvery. Tú vnímame zaväzujúco a aj naďalej budeme robiť všetko pre to, aby sme dôchodkové úspory zhodnotili čo najlepšie a aby sa kvalita nami poskytovaných služieb neustále zvyšovala.

Želám všetko dobré a úspešný rok 2026.

Všeobecné údaje o spoločnosti

Obchodné meno:	VÚB Generali dôchodková správcovská spoločnosť, a.s.
Sídlo:	Mlynské nivy 1, 820 04 Bratislava
IČO:	35 903 058 Zapísaná v Obchodnom registri vedenom Mestským súdom Bratislava III, oddiel Sa, vložka 3435/B
Vznik spoločnosti:	9.10.2004
Depozitár:	UniCredit Bank Czech Republic and Slovakia, a.s. pobočka zahraničnej banky
Sídlo:	Šancová 1/A, 813 33 Bratislava
IČO:	47 251 336
Audítor spoločnosti:	BDO Audit, spol. s.r.o.
Predmet činnosti:	Vytváranie a správa dôchodkových fondov na vykonávanie starobného dôchodkového sporenia
Výška základného imania:	10 090 976 EUR
Predstavenstvo:	Vladimír Mlynek, predseda predstavenstva Gabriel Molnár, podpredseda predstavenstva Vladimír Šmidt, člen predstavenstva
Dozorná rada:	Roman Juráš, predseda Jozef Kausich, podpredseda Elena Kohútiková, členka Lenka Kejíková, členka od 29.9.2025 Juraj Jurčík, člen do 25.6.2025 Claudio Marco Malinverno, člen
Akcionári:	<ul style="list-style-type: none">• Všeobecná úverová banka, a.s. - podiel na základnom imaní 55,26%• Generali Česká pojišťovna, a.s. - podiel na základnom imaní 44,74%

Generali Česká pojišťovna, a.s.

Generali Česká pojišťovna je univerzálna poisťovňa poskytujúca celé spektrum služieb pokrývajúce ako individuálne životné a neživotné poistenie, tak poistenie pre malých, stredných a veľkých klientov v oblasti priemyselných a podnikateľských rizík a taktiež poľnohospodárstva. Patrí do prvej trojky najsilnejších poisťovní na slovenskom trhu. Je súčasťou talianskej Skupiny Generali, ktorá má silné medzinárodné postavenie. Klienti poisťovne tak môžu využívať výhody vyplývajúce zo silného medzinárodného zázemia, ako aj tradície poisťovne v oblasti životného aj neživotného poistenia. Klientom je k dispozícii 136 pobočiek po celom Slovensku. Poisťovňa Generali sa pravidelne umiestňuje na popredných miestach prestížnej súťaže finančných produktov Zlatá Minca - okrem iných ocenení získala minulý rok aj ocenenie Najinovatívnejšia poisťovňa.

VÚB a.s.

je na Slovensku druhá najväčšia banka. Svoje služby poskytuje prostredníctvom širokej siete obchodných miest, ktorá zahŕňa 112 retailových pobočiek, 9 Magnifica centier, a 31 firemných pobočiek určených na obsluhu malých a stredných podnikov. Počas svojej histórie získala VÚB banka množstvo prestížnych ocenení od svetových ekonomických časopisov, ako napríklad Global Finance, The Banker, či Euromoney. V roku 2025 získala ocenenie Najlepšia banka na Slovensku podľa magazínu Global Finance aj Euromoney a Banka roka od týždenníka Trend. Global Finance udelil VÚB zároveň cenu za udržateľné financovanie Sustainable Finance Award. VÚB banka je súčasťou medzinárodnej bankovej skupiny Intesa Sanpaolo.

VÚB Generali dôchodková správcovská spoločnosť, a.s.

Spoločnosť bola založená 2.6.2004 dvomi silnými akcionármi: bankou VÚB a.s. a poisťovňou Generali Poisťovňa a.s..

Podľa výšky spravovaných aktív zastáva na slovenskom trhu dôchodkového sporenia štvrté miesto a jej trhoví podiel rastie. V roku 2025 spoločnosť zaznamenala jeden z najvyšších rastov počtu klientov spomedzi všetkých dôchodkových správcovských spoločností.

Ku koncu roku 2025 VÚB Generali d.s.s., a.s. spravovala finančné prostriedky vyše 422 000 sporiteľom.

Informácia o organizačných zložkách v zahraničí

Spoločnosť nemá organizačnú zložku v zahraničí.

Informácia o nákladoch na činnosť v oblasti výskumu a vývoja

Spoločnosť nemá náklady na výskum a vývoj.

Návrh na rozdelenie výsledku hospodárenia za rok 2025

Predstavenstvo spoločnosti navrhuje rozdeliť hospodársky výsledok vo výške 7.665 tis. EUR prevodom na účet nerozdelených ziskov vo výške 7.665 tis. EUR.

Následné udalosti

Po dni účtovnej závierky nedošlo k takým významným udalostiam, ktoré by si vyžadovali úpravu alebo vykázanie v účtovnej závierke 31. 12. 2025.

VÚB Generali d.s.s., a.s. vytvorila a spravuje štyri dôchodkové fondy, z ktorých každý ponúka iný typ investičnej stratégie. Sporiteľ tak má možnosť ich výberom alebo ich kombináciou vytvoriť stratégiu, ktorá bude najviac zodpovedať jeho osobným preferenciám.

Stručný prehľad fondov:

KLASIK, dlhopisový garantovaný dôchodkový fond VÚB Generali d.s.s., a.s.

Fond je vhodný najmä pre opatrných a konzervatívnych sporiteľov, ktorí hľadajú istotu a bezpečnosť s garanciami pre svoje úspory, a sú preto ochotní akceptovať dlhodobu nižšiu očakávanú výnos. Ide o garantovaný fond (DSS je zo zákona povinná garantovať hodnotu príspevkov, ktoré sporiteľ vložil do fondu, pokiaľ v ňom zotrva až do dôchodku, a v prípade poklesu doplniť majetok z vlastných zdrojov, čím vykompenzuje stratu sporiteľom). Dlhodobé očakávané riziko v tomto fonde je najnižšie, no rovnako je najnižší aj dlhodobý očakávaný výnos. Je možné ho kombinovať so sporením v negarantovaných fondoch a zvýšiť tak očakávaný výnos.

Ide o aktívne spravovaný dlhopisový fond, v ktorom sa nemôžu nachádzať akciové investície. Investície štandardne zahŕňajú termínované vklady, vládne dlhopisy, štátom garantované dlhové cenné papiere, korporátne dlhopisy, dlhopisy finančných inštitúcií a dlhopisové fondy investujúce do aktív vymenovaných vyššie. Všetky investície musia spĺňať zákonnú požiadavku investičného ratingu.

Majetok v dlhopisovom garantovanom dôchodkovom fonde môžu tvoriť len dlhopisové a peňažné investície a obchody určené na obmedzenie devízového a úrokového rizika.

SMART, inovatívny negarantovaný dôchodkový fond VÚB Generali d.s.s., a.s.

Fond je zameraný na investície zlepšujúce planétu a na najnovšie inovácie v investovaní. Ide o aktívne spravovaný fond, kde sa dlhodobá úroveň akciovej zložky štandardne pohybuje v rozmedzí 80% - 100%. Dlhodobý očakávaný výnos a očakávané riziko sú preto v tomto fonde na podobnej úrovni ako v indexovom fonde.

Majetok vo fonde je investovaný v súlade so zákonom do akciových, prípadne dlhopisových, peňažných, realitných a vybraných komoditných investícií podľa štatútu fondu a použitý na obchody na obmedzenie menového, úrokového alebo iného rizika súvisiaceho s majetkom vo fonde formou finančných derivátov podľa zákona. Akciové investície sú vo fonde široko diverzifikované naprieč rôznymi regiónmi, sektormi a dlhodobu sa v ňom nachádza viac ako 2500 rôznych akciových titulov.

PROFIT, akciový negarantovaný dôchodkový fond VÚB Generali d.s.s., a.s.

Fond je vhodný pre mladších sporiteľov a sporiteľov hľadajúcich vyšší výnos pri vyššom riziku, ktorí chápu riziká spojené s investovaním do akcií. Dlhodobý očakávaný výnos a očakávané riziko v tomto fonde sú na podobnej úrovni ako v indexovom fonde. Pre konzervatívnejších sporiteľov je možné ho kombinovať so sporením v garantovanom fonde a znížiť tak očakávané riziko.

Ide o aktívne spravovaný zmiešaný fond. Hoci ide o zmiešaný fond, hlavným nositeľom rizika aj výnosu vo fonde sú akcie, preto nesie názov akciový fond. Dlhodobá úroveň akciovej zložky sa štandardne pohybuje v rozmedzí 80% - 100% a jej výšku prispôbujeme aktuálnej situácii a budúcim očakávaniam ohľadom vývoja trhu. Akciové aj dlhopisové investície sú vo fonde široko diverzifikované naprieč rôznymi regiónmi, sektormi a v prípade dlhopisov splatnosťami a úrovňami ratingov.

Majetok vo fonde je investovaný v súlade so zákonom najmä do akciových, ale aj dlhopisových, peňažných, realitných a vybraných komoditných investícií podľa štatútu fondu a použitý na obchody na obmedzenie menového, úrokového alebo iného rizika súvisiaceho s majetkom vo fonde formou finančných derivátov podľa zákona.

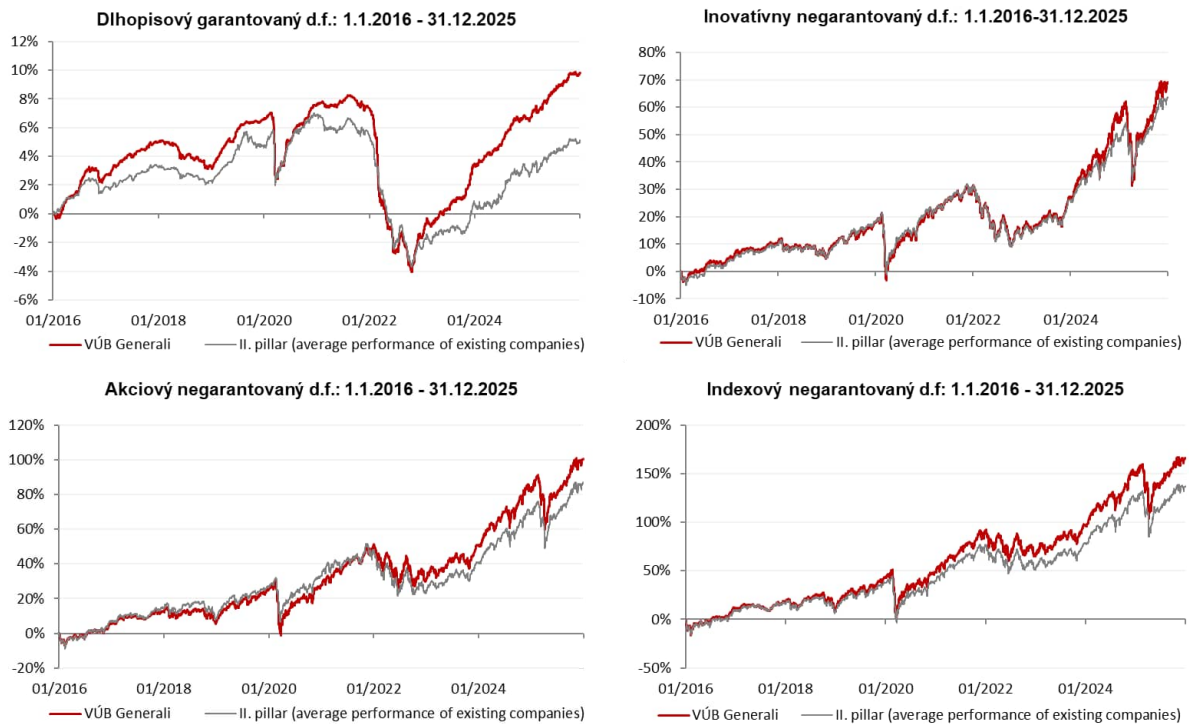
INDEX, indexový negarantovaný dôchodkový fond VÚB Generali d.s.s., a.s.

Fond je vhodný predovšetkým pre mladých sporiteľov a sporiteľov hľadajúcich vysoký očakávaný výnos pri najvyššom riziku, ktorí chápu riziká spojené s investíciami do akcií, a sú pripravení aj na prípadné straty. Pre konzervatívnejších sporiteľov je možné ho kombinovať so sporením v garantovanom fonde a znížiť tak očakávané riziko.

Ide o pasívne spravovaný akciový fond, ktorého úlohou je čo možno najvernejšie kopírovať vývoj referenčného akciového indexu MSCI World v mene Eur. Dlhodobá úroveň akciovej zložky sa štandardne pohybuje v rozmedzí 99% - 100%.

Majetok vo fonde je investovaný najmä do takých akciových investícií, ktorých vývoj hodnôt približne kopíruje vývoj referenčnej hodnoty, resp. je od nej odvodený.

Výkonnosť fondov:



Upozornenie podľa zákona: S uzatvorením zmluvy s dôchodkovou správcovskou spoločnosťou je spojené aj riziko a doterajší alebo propagovaný výnos dôchodkového fondu nie je zárukou jeho budúceho výnosu. Činnosť dôchodkových správcovských spoločností je pod dohľadom Národnej banky Slovenska.



ÚČTOVNÁ ZÁVIERKA

ZA 12 MESIACOV KONČIACICH 31. DECEMBRA 2025

Zostavená v súlade s Medzinárodnými štandardmi finančného vykazovania prijatými
Európskou Úniou

SPRÁVA NEZÁVISLÉHO AUDÍTORA

Akcionárom, dozornej rade a predstavenstvu spoločnosti VÚB Generali dôchodková správcovská spoločnosť, a.s.:

I. SPRÁVA Z AUDITU ÚČTOVNEJ ZÁVIERKY

Názor

Ukutočnili sme audit účtovnej závierky spoločnosti VÚB Generali dôchodková správcovská spoločnosť, a.s. (ďalej len „Spoločnosť“), ktorá obsahuje súvahu k 31. decembru 2025, výkaz komplexných ziskov a strát, prehľad o zmenách vo vlastnom imaní, prehľad o peňažných tokoch za rok končiaci sa k uvedenému dátumu, a poznámky, ktoré obsahujú významné účtovné zásady a účtovné metódy a ďalšie vysvetľujúce informácie.

Podľa nášho názoru, priložená účtovná závierka poskytuje pravdivý a verný obraz finančnej situácie Spoločnosti k 31. decembru 2025 a výsledku jej hospodárenia a peňažných tokov za rok končiaci sa k uvedenému dátumu v súlade s peňažných tokov za rok končiaci sa k uvedenému dátumu v súlade s Medzinárodnými štandardmi finančného výkazníctva (IFRS) v znení prijatom Európskou úniou.

Základ pre názor

Audit sme vykonali podľa medzinárodných auditorských štandardov (International Standards on Auditing, ISA). Naša zodpovednosť podľa týchto štandardov je uvedená v odseku Zodpovednosť audítora za audit účtovnej závierky. Od Spoločnosti sme nezávislí v zmysle Medzinárodného etického kódexu pre účtovných odborníkov (vrátane Medzinárodných štandardov nezávislosti), ktorý vydala Rada pre medzinárodné etické štandardy účtovníkov v znení schválenom Slovenskou komorou audítora (ďalej len „Etický kódex audítora“) v rozsahu platnom pre audity účtovných závierok subjektov verejného záujmu, vrátane etických požiadaviek Nariadenia Európskeho parlamentu a Rady (EÚ) č. 537/2014 zo 16. apríla 2014 o osobitných požiadavkách týkajúcich sa štatutárneho auditu subjektov verejného záujmu (ďalej len „nariadenie č. 537/2014“) a zákona č. 423/2015 Z. z. o štatutárnom audite a o zmene a doplnení zákona č. 431/2002 Z. z. o účtovníctve v znení neskorších predpisov, v platnom znení (ďalej len „zákon o štatutárnom audite“), ktoré sa vzťahujú na audity účtovných závierok subjektov verejného záujmu v Slovenskej republike. Splnili sme aj ostatné povinnosti týkajúce sa etiky v zmysle Etického kódexu audítora a etických požiadaviek nariadenia č. 537/2014 a zákona o štatutárnom audite. Sme presvedčení, že auditorské dôkazy, ktoré sme získali, poskytujú dostatočný a vhodný základ pre náš názor.

Kľúčové záležitosti auditu

Kľúčové záležitosti auditu sú záležitosti, ktoré sú podľa nášho odborného posúdenia v našom audite účtovnej závierky za bežné obdobie najzávažnejšie. Týmito záležitosťami sme sa zaoberali v súvislosti s auditom účtovnej závierky ako celku a pri formulovaní nášho názoru na ňu, ale neposkytujeme na ne samostatný názor.

Identifikovali sme nasledujúcu kľúčovú záležitosť auditu:

Návratnosť časovo rozlíšených poplatkov platených sprostredkovateľom

Popis kľúčovej záležitosti

Ako náš audit zohľadnil kľúčovú záležitosť

Ako je uvedené v poznámkach v časti 1ai (Významné účtovné zásady a metódy - Prvotné vykázanie a ocenenie finančného aktíva) a 1c (Významné účtovné zásady a metódy - Časovo rozlíšené náklady platené sprostredkovateľom), od 1. januára 2018 Spoločnosť aplikuje IFRS 15 (Výnosy zo zmlúv) na poplatky, ktoré sú platené sprostredkovateľom zmlúv o dôchodkovom starobnom sporení. Poplatky zaplatené Spoločnosťou na obstaranie zmlúv sa účtujú ako aktívum a časovo rozlišujú do nákladov na systematickej baze počas očakávanej priemernej doby platnosti zmluvy o dôchodkovom sporení.

Podľa IFRS 15, aktivované náklady na obstaranie zmlúv musia byť testované na zníženie hodnoty, pretože aby náklady, ktoré vedú k vzniku majetku, splňali kritéria pre kapitalizáciu, musia mať návratnosť počas celého zmluvného obdobia (alebo obdobia prínosu ekonomických úžitkov, ak je dlhšie). Časovo rozlíšené poplatky sa preto každoročne testujú na zníženie hodnoty.

Testovanie znehodnotenia aktíva je založené na výpočte súčasnej hodnoty odhadovaných budúcich príjmov z aktívnych zmlúv, ktorá sa porovnáva s účtovnou hodnotou majetku. Súčasná hodnota odhadovaných budúcich príjmov predstavuje súčet diskontovaných príjmov zo správcovských poplatkov prijatých počas trvania zmluvy. Hlavné predpoklady vedenia Spoločnosti zahŕňajú priemernú dobu trvania zmlúv, odhadovanú valorizáciu miezd, projektovaný dôchodkový vek a použitú diskontnú krivku.

Vyhodnotili sme nastavenie a otestovali implementáciu interných kontrol v rámci výpočtu návratnosti časovo rozlíšených poplatkov platených sprostredkovateľom.

Na vzorke nových zmlúv sme testovali správnosť vstupných údajov o poplatkoch a províziách, ktoré majú byť časovo rozlíšené. Zhodnotili sme správnosť doby amortizácie poplatkov stanovenou Spoločnosťou použitím rôznych dostupných údajov, ako napríklad priemerná doba trvania zmluvy do dôchodku, priemerný vek klientov, počet prestupov a odchodov za posledných niekoľko rokov.

Vyhodnotili sme primeranosť testu na zníženie hodnoty vykonaného Spoločnosťou s cieľom dospieť k záveru o návratnosti vykázaného aktíva. Súčasťou našej práce bolo posúdenie použitej metodiky výpočtu diskontovaných peňažných tokov. Preskúmali sme predpokladané peňažné toky a matematickú správnosť ich diskontovania na súčasnú hodnotu. Zhodnotili sme kľúčové predpoklady vedenia v kontexte Spoločnosti aj trhu a posúdili sme aj ďalšie vstupné dáta použité pri výpočte.

Tiež sme sa zamerali na to, či zverejnenia Spoločnosti v rámci účtovnej závierky vo vzťahu k tejto oblasti sú v súlade s účtovnými požiadavkami IFRS.

Suma časovo rozlíšených poplatkov uvedených v poznámke 5 (Časovo rozlíšené náklady na obstaranie zmlúv) je k 31. decembru 2025 vo výške 8,863 tisíc EUR čo tvorí 25% z celkových aktív Spoločnosti.

Z dôvodu významnosti časovo rozlíšených poplatkov platených sprostredkovateľom zmlúv o dôchodkovom starobnom sporení a komplexnosti príslušného modelu na testovanie znehodnotenia, vrátane kľúčových predpokladov, ktoré vyžadujú väčšiu mieru úsudku vedenia Spoločnosti, sa táto oblasť považuje za kľúčovú záležitosť auditu.

Zodpovednosť štatutárneho orgánu a osôb poverených spravovaním za účtovnú závierku

Štatutárny orgán je zodpovedný za zostavenie a vernú prezentáciu tejto účtovnej závierky v súlade s Medzinárodnými štandardmi finančného výkazníctva v znení prijatom EÚ a za tie interné kontroly, ktoré považuje za potrebné na zostavenie účtovnej závierky, ktorá neobsahuje významné nesprávnosti, či už v dôsledku podvodu alebo chyby.

Pri zostavovaní účtovnej závierky je štatutárny orgán zodpovedný za zhodnotenie schopnosti Spoločnosti nepretržite pokračovať vo svojej činnosti, za opísanie skutočností týkajúcich sa nepretržitého pokračovania v činnosti, ak je to potrebné, a za použitie predpokladu nepretržitého pokračovania v činnosti v účtovníctve, ibaže by mal v úmysle Spoločnosť zlikvidovať alebo ukončiť jej činnosť, alebo by nemal inú realistickú možnosť než tak urobiť.

Osoby poverené spravovaním sú zodpovedné za dohľad nad procesom finančného výkazníctva Spoločnosti.

Zodpovednosť audítora za audit účtovnej závierky

Našou zodpovednosťou je získať primerané uistenie, či účtovná závierka ako celok neobsahuje významné nesprávnosti, či už v dôsledku podvodu alebo chyby, a vydať správu audítora, vrátane názoru. Primerané uistenie je uistenie vysokého stupňa, ale nie je zárukou toho, že audit vykonaný podľa medzinárodných audítorských štandardov vždy odhalí významné nesprávnosti, ak také existujú. Nesprávnosti môžu vzniknúť v dôsledku podvodu alebo chyby a za významné sa považujú vtedy, ak by sa dalo odôvodnene očakávať, že jednotlivito alebo v súhrne by mohli ovplyvniť ekonomické rozhodnutia používateľov, uskutočnené na základe tejto účtovnej závierky.

V rámci auditu uskutočneného podľa medzinárodných audítorských štandardov počas celého auditu uplatňujeme odborný úsudok a zachovávame profesionálny skepticizmus. Okrem toho:

- Identifikujeme a posudzujeme riziká významnej nesprávnosti účtovnej závierky, či už v dôsledku podvodu alebo chyby, navrhujeme a uskutočňujeme audítorské postupy reagujúce na tieto riziká a získavame audítorské dôkazy, ktoré sú dostatočné a vhodné na poskytnutie základu pre náš názor. Riziko neodhalenia významnej nesprávnosti v dôsledku podvodu je vyššie ako toto riziko v dôsledku chyby, pretože podvod môže zahŕňať tajnú dohodu, falšovanie, úmyselné vynechanie, nepravdivé vyhlásenie alebo obídenie internej kontroly.

- Oboznamujeme sa s internými kontrolami relevantnými pre audit, aby sme mohli navrhnúť auditorské postupy vhodné za daných okolností, ale nie za účelom vyjadrenia názoru na efektívnosť interných kontrol Spoločnosti.
- Hodnotíme vhodnosť použitých účtovných zásad a účtovných metód a primeranosť účtovných odhadov a uvedenie s nimi súvisiacich informácií, uskutočnené štatutárnym orgánom.
- Robíme záver o tom, či štatutárny orgán vhodne v účtovníctve používa predpoklad nepretržitého pokračovania v činnosti a na základe získaných auditorských dôkazov záver o tom, či existuje významná neistota v súvislosti s udalosťami alebo okolnosťami, ktoré by mohli významne spochybnit' schopnosť Spoločnosti nepretržite pokračovať v činnosti. Ak dospejeme k záveru, že významná neistota existuje, sme povinní upozorniť v našej správe audítora na súvisiace informácie uvedené v účtovnej závierke alebo, ak sú tieto informácie nedostatočné, modifikovať náš názor. Naše závery vychádzajú z auditorských dôkazov získaných do dátumu vydania našej správy audítora. Budúce udalosti alebo okolnosti však môžu spôsobiť, že Spoločnosť prestane pokračovať v nepretržitej činnosti.
- Hodnotíme celkovú prezentáciu, štruktúru a obsah účtovnej závierky vrátane informácií v nej uvedených, ako aj to, či účtovná závierka zachytáva uskutočnené transakcie a udalosti spôsobom, ktorý vedie k ich vernému zobrazeniu.

S osobami poverenými spravovaním komunikujeme okrem iných záležitostí plánovaný rozsah a časový harmonogram auditu a významné zistenia z auditu, vrátane významných nedostatkov v interných kontrolách, ktoré identifikujeme počas nášho auditu.

Osobám povereným spravovaním tiež poskytujeme vyhlásenie o tom, že sme splnili príslušné požiadavky týkajúce sa nezávislosti, a komunikujeme s nimi o všetkých vzťahoch a iných skutočnostiach, pri ktorých sa možno opodstatnene domnievať, že majú vplyv na našu nezávislosť, ako aj o prípadných súvisiacich ochranných opatreniach. Zo skutočností komunikovaných osobám povereným spravovaním určíme tie, ktoré mali najväčší význam pri audite individuálnej účtovnej závierky bežného obdobia, a preto sú kľúčovými záležitosťami auditu.

Tieto záležitosti opíšeme v našej správe audítora, ak zákon alebo iný právny predpis ich zverejnenie nevyklučuje, alebo ak v mimoriadne zriedkavých prípadoch nerozhodneme, že určitá záležitosť by sa v našej správe uviesť nemala, pretože možno odôvodnene očakávať, že nepriaznivé dôsledky jej uvedenia by prevážili nad verejným prospechom z jej uvedenia.

II. SPRÁVA K ĎALŠÍM POŽIADAVKÁM ZÁKONOV A INÝCH PRÁVNÝCH PREDPISOV

II.1 Správa k informáciám, ktoré sa uvádzajú vo výročnej správe

Štatutárny orgán je zodpovedný za informácie uvedené vo výročnej správe, zostavenej podľa požiadaviek zákona č. 431/2002 Z. z. o účtovníctve v znení neskorších predpisov („zákon o účtovníctve“). Náš vyššie uvedený názor na účtovnú závierku sa nevzťahuje na iné informácie vo výročnej správe.

V súvislosti s auditom účtovnej závierky je našou zodpovednosťou oboznámiť sa s informáciami uvedenými vo výročnej správe a posúdiť, či tieto informácie nie sú vo významnom nesúlade

s auditovanou účtovnou závierkou alebo našimi poznatkami o účtovnej jednotke a situácii v nej, ktoré sme získali počas auditu účtovnej závierky, alebo sa inak zdajú byť významne nesprávne.

Posúdili sme, či výročná správa Spoločnosti obsahuje informácie, ktorých uvedenie vyžaduje zákon o účtovníctve.

Na základe prác vykonaných počas auditu účtovnej závierky, podľa nášho názoru:

- informácie uvedené vo výročnej správe zostavenej za rok 2025 sú v súlade s účtovnou závierkou za daný rok,
- výročná správa obsahuje informácie podľa zákona o účtovníctve.

Okrem toho, na základe našich poznatkov o účtovnej jednotke a situácii v nej, ktoré sme získali počas auditu účtovnej závierky, sme povinní uviesť, či sme zistili významné nesprávnosti vo výročnej správe, ktorú sme obdržali pred dátumom vydania tejto správy audítora. V tejto súvislosti neexistujú zistenia, ktoré by sme mali uviesť.

II.2 Ďalšie požiadavky na obsah správy audítora v zmysle Nariadenia Európskeho parlamentu a Rady (EÚ) č. 537/2014 zo 16. apríla 2014 o osobitných požiadavkách týkajúcich sa štatutárneho auditu subjektov verejného záujmu

Vymenovanie a schválenie audítora

Za štatutárneho audítora sme boli vymenovaní štatutárnym orgánom Spoločnosti dňa 14. augusta 2024 na základe nášho schválenia valným zhromaždením Spoločnosti dňa 28. júna 2024. Celkové neprerušené obdobie našej zákazky, vrátane predchádzajúcich obnovení zákazky (predĺžení obdobia, na ktoré sme boli pôvodne vymenovaní) a našich opätovných vymenovaní za štatutárnych audítorov, predstavuje dva roky.

Konzistentnosť s dodatočnou správou pre Výbor pre audit

Náš názor audítora vyjadrený v tejto správe je konzistentný s dodatočnou správou vypracovanou pre Výbor pre audit Spoločnosti, ktorú sme vydali v ten istý deň ako je dátum vydania tejto správy.

Neaudítorské služby

Spoločnosti sme neposkytovali zakázané neaudítorské služby uvedené v článku 5 ods. 1 Nariadenia Európskeho parlamentu a Rady (EÚ) č. 537/2014 zo 16. apríla 2014 o osobitných požiadavkách týkajúcich sa štatutárneho auditu subjektov verejného záujmu a pri výkone auditu sme zostali nezávislí od Spoločnosti.



Okrem služieb štatutárneho auditu a služieb zverejnených vo výročnej správe alebo účtovnej závierke sme Spoločnosť neposkytli žiadne iné služby.

V Bratislave, 17. marca 2026

Ing. Stanislav KUBALA
Zodpovedný audítor
Licencia UDVA č. 1062



V mene audítorskej spoločnosti:
BDO Audit, spol. s r. o.
Pribinova 10
Bratislava, Slovenská republika
Licencia UDVA č. 339

SÚVAHA K 31.12.2025 (V TIS. EUR)

	Pozn.	31.12.2025	31. 12. 2024
Aktíva			
Peniaze	1	2	2
Pohľadávky voči bankám	1	4 717	5 500
Finančné aktíva oceňované v reálnej hodnote cez ostatné súčasti komplexného výsledku	2	20 958	12 940
Nehmotný majetok	3	198	84
Hmotný majetok	4	467	169
Daňové pohľadávky	7	181	232
Časovo rozlíšené náklady na obstaranie zmlúv	5	8 863	8 240
Ostatné aktíva	6	397	239
Celkom aktíva		35 783	27 406
Závazky			
Daňové záväzky	7	742	534
Časové rozlíšenie nákladov	8	482	459
Rezervy	9	200	200
Ostatné záväzky	10	521	195
Spolu záväzky		1 945	1 388
Vlastné imanie			
Základné imanie	11	10 091	10 091
Rezervné fondy	12	2 018	2 018
Oceňovacie rozdiely		(163)	(318)
Zisk z minulých rokov	12	14 227	7 037
Zisk bežného účtovného obdobia		7 665	7 190
Spolu vlastné imanie		33 838	26 018
Celkom záväzky a vlastné imanie		35 783	27 406



RNDr. Vladimír Mlynek, CFA
predseda predstavenstva



Mgr. Gabriel Molnár
podpredseda predstavenstva

Poznámky na stranách 19 až 40 sú neoddeliteľnou súčasťou účtovnej závierky.

VÝKAZ KOMPLEXNÝCH ZISKOV A STRÁT za 12 mesiacov končiacich 31.12. 2025 (v tis. EUR)

	Pozn.	31. 12. 2025	31. 12. 2024
Úrokové výnosy	13	583	457
Výnosy z poplatkov a provízií		14 338	13 217
Náklady na poplatky a provízie		(1 160)	(1 010)
Čistý výsledok z poplatkov a provízií	14	13 178	12 207
Čistý zisk z finančných operácií	15	(3)	(2)
Ostatné prevádzkové výnosy		39	24
Prevádzkové výnosy		36	22
Mzdy a odmeny zamestnancov	16	(1 642)	(1 643)
Ostatné administratívne náklady	17	(1 394)	(1 324)
Amortizácia nehmotného majetku	3	(83)	(96)
Odpisy hmotného majetku	4	(140)	(140)
Prevádzkové náklady		(3 259)	(3 203)
Tvorba rezerv	9	0	0
Zisk pred zdanením		10 538	9 483
Splatná daň z príjmov		(2 436)	(1 923)
Odložená daň z príjmov		(2)	22
Osobitný odvod vybraných finančných inštitúcií		(436)	(392)
Daň z príjmov	7	(2 874)	(2 293)
Čistý zisk		7 665	7 190
Ostatné súčasti komplexného výsledku			
Precenenie finančných aktív oceňovaných v reálnej hodnote cez ostatné súčasti komplexného výsledku		155	349
Čistá iná komplexná strata, ktorá sa môže v nasledujúcich obdobiach reklasifikovať do zisku alebo straty		155	349
Komplexný zisk		7 820	7 539

Poznámky na stranách 19 až 40 sú neoddeliteľnou súčasťou účtovnej závierky.

PREHĽAD O ZMENÁCH VO VLASTNOM IMANÍ k 31. decembru 2025 (v tis. EUR)

Popis	Základné imanie	Emisné ážio	Rezervný fond	Oceňovacie rozdiely	Nerozdelený zisk minulých rokov	Hospodársky výsledok za obdobie	Celkom
1. január 2025	10 091	-	2 018	(318)	7 037	7 190	26 018
rozdelenie HV					7 190	(7 190)	-
dividendy						-	-
Komplexný zisk za obdobie				155		7 665	7 820
31. december 2025	10 091	-	2 018	(163)	14 227	7 665	33 838

Popis	Základné imanie	Emisné ážio	Rezervný fond	Oceňovacie rozdiely	Nerozdelený zisk minulých rokov	Hospodársky výsledok za obdobie	Celkom
1. január 2024	10 091	-	2 018	(667)	7 010	6 031	24 483
rozdelenie HV					27	(27)	-
dividendy						(6 004)	(6 004)
Komplexný zisk za obdobie				349		7 190	7 539
31. december 2024	10 091	-	2 018	(318)	7 037	7 190	26 018

Poznámky na stranách 19 až 40 sú neoddeliteľnou súčasťou účtovnej závierky.

PREHĽAD O PEŇAŽNÝCH TOKOCH za 12 mesiacov končiacich 31. decembra 2025 (v tis. EUR)

	Pozn.	31.12.2025	31.12.2024
Peňažné toky z prevádzkových činností			
Zisk bežného účtovného obdobia pred zdanením		10 538	9 483
Upravený o:			
Úbytky a amortizácia		223	236
Zisk z predaja dlhodobého majetku		0	(8)
Úrokové výnosy		(583)	(457)
<i>Zisk z prevádzkových činností pred zmenami v pracovnom kapitáli</i>		10 178	9 254
Iné aktíva - úbytky		(781)	(718)
Iné záväzky – prírastky/(úbytky)		349	(19)
Peňažné príjmy z prevádzkovej činnosti		9 746	8 517
Prijaté úroky		884	548
Prijatá/ (zaplatená) daň z príjmu		(2 668)	(1 947)
<i>Čisté peňažné toky z investičnej činnosti</i>		7 962	7 118
Peňažné toky z investičnej činnosti			
Investované terminované vklady		(472 200)	(745 900)
Splatené terminované vklady		477 200	740 900
Nákup finančných aktív oceňovaných v reálnej hodnote cez ostatné súčasti komplexného výsledku		(8 072)	0
Predaj finančných aktív oceňovaných v reálnej hodnote cez ostatné súčasti komplexného výsledku		0	0
Strata z predaja finančných aktív		0	(2)
Príjmy z predaja dlhodobého hmotného majetku		0	8
Nákup budov, strojov a zariadení		(653)	(170)
<i>Čisté peňažné toky z investičnej činnosti</i>		(3 725)	(5 164)
Čisté peňažné toky z finančnej činnosti			
Vyplácanie dividend	12	0	(6 004)
Čistý prírastok peňazí a peňažných ekvivalentov		4 237	(4 050)
Peniaze a peňažné ekvivalenty k 1. januáru	1	482	4 532
Peniaze a peňažné ekvivalenty k 31. decembru	1	4 719	482

Poznámky na stranách 19 až 40 sú neoddeliteľnou súčasťou účtovnej závierky.

POZNÁMKY K ÚČTOVNEJ ZÁVIERKE **za 12 mesiacov končiacch 31.decembra 2025**

Všeobecné informácie o účtovnej jednotke

ÚDAJE O SPOLOČNOSTI A PREDMET ČINNOSTI

VÚB Generali dôchodková správcovská spoločnosť, a.s. (ďalej len „spoločnosť“), IČO 35903058, so sídlom Mlynské nivy 1, 820 04 Bratislava, bola založená dňa 2. júna 2004. Úrad pre finančný trh v zmysle zákona č. 43/2004 Z.z. o starobnom dôchodkovom sporení v znení neskorších predpisov udelil povolenie na vznik a činnosť dôchodkovej správcovskej spoločnosti s obchodným menom VÚB Generali dôchodková správcovská spoločnosť, a.s.. Do obchodného registra bola spoločnosť zaregistrovaná dňa 9. októbra 2004.

Hlavným predmetom činnosti spoločnosti podľa výpisu z obchodného registra je vytváranie a správa dôchodkových fondov na vykonávanie starobného dôchodkového sporenia na území SR.

Dôchodkové fondy

Úrad pre finančný trh a Národná banka Slovenska povolili spoločnosti vytvoriť tieto dôchodkové fondy:

- KLASIK, dlhopisový garantovaný dôchodkový fond VÚB Generali, d.s.s., a.s.
- SMART, inovatívny negarantovaný dôchodkový fond VÚB Generali d.s.s., a.s.
- PROFIT, akciový negarantovaný dôchodkový fond VÚB Generali, d.s.s., a.s.
- INDEX, indexový negarantovaný dôchodkový fond VÚB Generali d.s.s., a.s.

KLASIK, dlhopisový garantovaný dôchodkový fond VÚB Generali d.s.s., a.s.

Fond je vhodný najmä pre opatrných a konzervatívnych sporiteľov, ktorí hľadajú istotu a bezpečnosť s garanciami pre svoje úspory, a sú preto ochotní akceptovať dlhodobo nižší očakávaný výnos. Ide o garantovaný fond (DSS je zo zákona povinná garantovať hodnotu príspevkov, ktoré sporiteľ vložil do fondu, pokiaľ v ňom zotrúva až do dôchodku, a v prípade poklesu doplniť majetok z vlastných zdrojov, čím vykompenzuje stratu sporiteľom). Dlhodobé očakávané riziko v tomto fonde je najnižšie, no rovnako je najnižší aj dlhodobý očakávaný výnos. Je možné ho kombinovať so sporením v negarantovaných fondoch a zvýšiť tak očakávaný výnos.

Ide o aktívne spravovaný dlhopisový fond, v ktorom sa nemôžu nachádzať akciové investície. Investície štandardne zahŕňajú termínované vklady, vládne dlhopisy, štátom garantované dlhové cenné papiere, korporátne dlhopisy, dlhopisy finančných inštitúcií a dlhopisové fondy investujúce do aktív vymenovaných vyššie. Všetky investície musia spĺňať zákonnú požiadavku investičného ratingu.

Majetok v dlhopisovom garantovanom dôchodkovom fonde môžu tvoriť len dlhopisové a peňažné investície a obchody určené na obmedzenie devízového a úrokového rizika.

SMART, inovatívny negarantovaný dôchodkový fond VÚB Generali d.s.s., a.s.

Fond je zameraný na investície zlepšujúce planétu a na najnovšie inovácie v investovaní. Ide o aktívne spravovaný fond, kde sa dlhodobá úroveň akciovej zložky štandardne pohybuje v rozmedzí 80% - 100%. Dlhodobý očakávaný výnos a očakávané riziko sú preto v tomto fonde na podobnej úrovni ako v indexovom fonde.

Majetok vo fonde je investovaný v súlade so zákonom do akciových, prípadne dlhopisových, peňažných, realitných a vybraných komoditných investícií podľa štatútu fondu a použitý na obchody na obmedzenie menového, úrokového alebo iného rizika súvisiaceho s majetkom vo fonde formou finančných derivátov podľa zákona. Akciové investície sú vo fonde široko diverzifikované naprieč rôznymi regiónmi, sektormi a dlhodobo sa v ňom nachádza viac ako 2500 rôznych akciových titulov.

PROFIT, akciový negarantovaný dôchodkový fond VÚB Generali d.s.s., a.s

Fond je vhodný pre mladších sporiteľov a sporiteľov hľadajúcich vysoký výnos pri vysokom riziku, ktorí chápu riziká spojené s investovaním do akcií. Dlhodobý očakávaný výnos a očakávané riziko v tomto fonde sú na podobnej úrovni ako v indexovom fonde. Pre konzervatívnejších sporiteľov je možné ho kombinovať so sporením v garantovanom fonde a znížiť tak očakávané riziko.

Ide o aktívne spravovaný zmiešaný fond. Hoci ide o zmiešaný fond, hlavným nositeľom rizika aj výnosu vo fonde sú akcie, preto nesie názov akciový fond. Dlhodobá úroveň akciovej zložky sa štandardne pohybuje v rozmedzí 80% - 100% a jej výšku prispôbujeme aktuálnej situácii a budúcim očakávaniam ohľadom vývoja trhu. Akciové aj dlhopisové investície sú vo fonde široko diverzifikované naprieč rôznymi regiónmi, sektormi a v prípade dlhopisov splatnosťami a úrovňami ratingov.

Majetok vo fonde je investovaný v súlade so zákonom najmä do akciových, ale aj dlhopisových, peňažných, realitných a vybraných komoditných investícií podľa štatútu fondu a použitý na obchody na obmedzenie menového, úrokového alebo iného rizika súvisiaceho s majetkom vo fonde formou finančných derivátov podľa zákona.

INDEX, indexový negarantovaný dôchodkový fond VÚB Generali d.s.s., a.s.

Fond je vhodný predovšetkým pre mladých sporiteľov a sporiteľov hľadajúcich vysoký očakávaný výnos pri vysokom riziku, ktorí chápu riziká spojené s investíciami do akcií, a sú pripravení aj na prípadné straty. Pre konzervatívnejších sporiteľov je možné ho kombinovať so sporením v garantovanom fonde a znížiť tak očakávané riziko.

Ide o pasívne spravovaný akciový fond, ktorého úlohou je čo možno najvernejšie kopírovať vývoj referenčného akciového indexu MSCI World v mene Eur. Dlhodobá úroveň akciovej zložky sa štandardne pohybuje v rozmedzí 99% - 100%.

Majetok vo fonde je investovaný najmä do takých akciových investícií, ktorých vývoj hodnôt približne kopíruje vývoj referenčnej hodnoty, resp. je od nej odvodený.

Dôchodkové fondy KLASIK, SMART a PROFIT boli vytvorené 22. marca 2005 pripísaním prvého príspevku na bežný účet dôchodkového fondu u depozitára. Dôchodkový fond INDEX bol vytvorený 4. apríla 2012 pripísaním prvého príspevku na bežný účet dôchodkového fondu u depozitára. Dôchodkové fondy sú auditované audítorskou spoločnosťou BDO Audit spol. s r.o..

Depozitár

Depozitárom spoločnosti je UniCredit Bank Czech Republic and Slovakia, a.s. pobočka zahraničnej banky, Šancová 1/A, 813 33 Bratislava.

Predstavenstvo spoločnosti

Členovia predstavenstva spoločnosti k 31. 12. 2025:

Predseda:	Vladimír Mlynek
Podpredseda:	Gabriel Molnár
Členovia:	Vladimír Šmidt

Dozorná rada spoločnosti

Členovia dozornej rady spoločnosti k 31. 12. 2025:

Predseda:	Roman Juráš
Podpredseda:	Jozef Kausich

Členovia:	Elena Kohútiková
	Lenka Kejíková
	Claudio Marco Malinverno

Štruktúra skupiny

Spoločnosť je spoločným podnikom nasledovných spoločností:

	Akcionár	Hlavná materská spoločnosť
Meno:	Všeobecná úverová banka, a.s.	Intesa Sanpaolo, S.p.A.
Sídlo:	Mlynské nivy 1, 829 90 Bratislava	Turín, Taliansko
Miesto uloženia konsolid. účt. závierky:	Všeobecná úverová banka, a.s. Mlynské nivy 1, 829 90 Bratislava	Turín, Taliansko
	Akcionár	Hlavná materská spoločnosť
Meno:	Generali Česká pojišťovna, a.s.	Generali CEE Holding B.V
Sídlo:	Spálená 75/16, 110 00 Praha 1, Česká republika.	Amsterdam, Holandsko
Miesto uloženia konsolid. účt. závierky:	www.generali.com	www.generali.com

PRINCÍP ZOBRAZENIA A NEPRETRŽITÉ TRVANIE SPOLOČNOSTI

Vyhlásenie o zhode

Individuálna účtovná závierka spoločnosti bola zostavená v súlade s Medzinárodnými štandardmi finančného vykazovania (IFRS) v znení prijatom Komisiou ES v súlade s Nariadením Európskeho parlamentu a Rady ES a v súlade s § 17 ods. 6 zákona č. 431/2002 Z.z. o účtovníctve v platnom znení.

Základ pre vypracovanie

Účtovná závierka bola vyhotovená na princípe časového rozlíšenia, t.j. vplyv transakcií a ostatných udalostí sa vykazuje v čase ich vzniku a v účtovných výkazoch sa vykazujú v období, s ktorým súvisia a na základe predpokladu, že spoločnosť bude pokračovať vo svojej činnosti.

Účtovná závierka bola zostavená s použitím konvencie historických cien s výnimkou finančných aktív ocenených reálnou hodnotou cez výsledovku a finančných aktív oceňovaných v reálnej hodnote cez ostatné súčasti komplexného výsledku, ktoré sú oceňované v reálnej hodnote.

Použitá mena v účtovnej závierke je EURO (ďalej len „EUR“) a všetky zostatky sú uvedené v tisícoch EUR, pokiaľ nie je uvedené inak. Záporné hodnoty sú uvedené v zátvorkách.

V tejto účtovnej závierke sa prezentujú finančné výsledky správcovskej spoločnosti. Vzhľadom k tomu, že správcovská spoločnosť k 31. decembru 2025 a 31. decembru 2024, ani počas rokov končiacich sa týmito dátumami nemala podiel na dcérskych ani pridružených spoločnostiach, táto účtovná závierka obsahuje údaje iba za správcovskú spoločnosť.

Správcovská spoločnosť nie je neobmedzene ručiacim spoločníkom v iných účtovných jednotkách.

Dôležité účtovné posúdenia a odhady

Pri uplatňovaní účtovných zásad vedenie Spoločnosti prijíma posúdenia a vypracúva odhady, aby určilo sumy vykázané v účtovnej závierke. Medzi najdôležitejšie oblasti, v ktorých sa posúdenia a odhady používajú, patrí odhad reálnej hodnoty finančných nástrojov a doby amortizácie časovo rozlíšených obstarávacích nákladov.

Ak reálnu hodnotu finančného majetku vykázaného v súvahe nemožno odvodiť z aktívnych trhov, používajú sa na tieto účely rôzne oceňovacie techniky vrátane použitia matematických modelov. Vstupy do týchto modelov sa podľa možností získavajú na verejných trhoch. Ak sa to však nedá zrealizovať, vyžaduje sa pri stanovení reálnych hodnôt uplatniť určitý stupeň úsudku.

Poplatky zaplatené Spoločnosťou za obstaranie zmlúv sa účtujú ako aktívum a časovo rozlišujú do nákladov na systematickej báze počas očakávanej priemernej doby platnosti zmluvy o dôchodkovom starobnom sporení. Spoločnosť odhaduje dobu platnosti zmlúv o dôchodkovom starobnom sporení na základe historických skúseností, ktoré sa po zohľadnení všetkých dostupných informácií upravujú o očakávané budúce udalosti.

Dôchodkové fondy evidujú v majetku aktíva priamo zasiahnuté vojenským konfliktom medzi Ruskom a Ukrajinou, ktoré však predstavujú nízky podiel z celkových aktív fondu. Spoločnosť bude postupovať v zmysle nariadených pravidiel.

APLIKÁCIA NOVÝCH A REVIDOVANÝCH MEDZINÁRODNÝCH ŠTANDARDOV FINANČNÉHO VÝKAZNÍCTVA

Spoločnosť prijala všetky nové a revidované štandardy a interpretácie vydané Radou pre medzinárodné účtovné štandardy (IASB) a Výborom pre interpretácie medzinárodného finančného výkazníctva (IFRIC) IASB, ktoré boli schválené na používanie v Európskej únii („EÚ“), sú relevantné pre jej činnosť a sú účinné pre vykazovacie obdobia začínajúce 1. januára 2025. Ich prijatie nemalo žiadny významný vplyv na zverejnenia alebo sumy vykázané v týchto finančných výkazoch.

Nasledujúce štandardy, úpravy existujúcich štandardov a interpretácie vydané Radou pre medzinárodné účtovné štandardy a prijaté EÚ sú účinné pre aktuálne vykazovacie obdobie:

Nedostatočná vymeniteľnosť (zmeny v IAS 21)

Úpravy obsahujú usmernenia na určenie, kedy je mena vymeniteľná, a ako určiť výmenný kurz, v prípade, že zámena na inú menu nie je možná.

Vydané štandardy, interpretácie a novely štandardov, ktoré sú účinné po 1. januári 2026 a ktoré Spoločnosť predčasne neaplikovala

K dátumu schválenia týchto finančných výkazov IASB vydal a EÚ prijala nové štandardy a tieto úpravy existujúcich štandardov, ktoré ešte nenadobudli účinnosť:

V júli 2024 IASB vydala **Ročné vylepšenia účtovných štandardov IFRS – Zväzok 11**. Zmeny sú účinné na ročné vykazovacie obdobia začínajúce 1. januára 2026. Táto revízia zahŕňa nasledujúce úpravy:

- **IFRS 1:** Účtovanie o zabezpečovacích nástrojoch v prípade účtovnej jednotky uplatňujúcej IFRS účtovné štandardy po prvýkrát
- **IFRS 7:** Zisk alebo strata z ukončenia vykazovania
- **IFRS 7:** Zverejnenie odloženého rozdielu medzi reálnou hodnotou a transakčnou cenou
- **IFRS 7:** Úvod a zverejňovanie informácií o úverovom riziku
- **IFRS 9:** Ukončenie vykazovania lízingových záväzkov na strane nájomcu
- **IFRS 9:** Transakčná cena
- **IFRS 10:** Určenie „de facto“ agenta
- **IAS 7:** Metóda oceňovania obstarávacou cenou

Úpravy IFRS 9 a IFRS 7 týkajúce sa klasifikácie a oceňovania finančných nástrojov

Úpravy riešia otázky identifikované počas následného preskúmania požiadaviek na klasifikáciu a oceňovanie podľa IFRS 9 Finančné nástroje. Uplatniteľné na ročné vykazovacie obdobia začínajúce 1. januára 2026.

Úpravy IFRS 9 a IFRS 7 Zmluvy o dodávke elektrickej energie závislej od obnoviteľných zdrojov

Úpravy riešia lepšie zohľadnenie zmlúv o dodávke elektrickej energie závislej od obnoviteľných zdrojov, ktorými sa zmenili a doplnili IFRS 9 Finančné nástroje a IFRS 7 Finančné nástroje: Zverejňovanie. Uplatniteľné na ročné vykazovacie obdobia začínajúce 1. januára 2026

Nové a revidované účtovné štandardy IFRS vydané, ale neprijaté EÚ

V súčasnosti sa IFRS účtovné štandardy prijaté EÚ významne nelíšia od IFRS prijatých Radou pre medzinárodné účtovné štandardy (IASB), s výnimkou nasledujúcich nových štandardov a úprav existujúcich štandardov, ktoré EÚ ešte neprijala:

IFRS 18 – Prezentácia a zverejňovanie informácií v účtovnej závierke

IFRS 18 obsahuje požiadavky pre všetky účtovné jednotky uplatňujúce IFRS na prezentáciu a zverejňovanie informácií v účtovnej závierke. Uplatniteľné na ročné vykazovacie obdobia začínajúce 1. januára 2027. Zatiaľ nebol schválený na používanie v EÚ. Schválenie sa očakáva na začiatku roka 2026.

IFRS 19 – Dcérske spoločnosti bez verejnej zodpovednosti: Zverejňovanie

IFRS 19 špecifikuje požiadavky na zverejňovanie informácií, ktoré môže oprávnená dcérska spoločnosť uplatniť namiesto požiadaviek na zverejňovanie v iných IFRS účtovných štandardoch. Uplatniteľné na ročné vykazovacie obdobia začínajúce 1. januára 2027. Zatiaľ nebolo schválené na používanie v EÚ.

Prevod do prezentačnej meny s hyperinfláciou (zmeny IAS 21)

Zmeny objasňujú, ako by mali spoločnosti prekladať finančné výkazy z meny bez hyperinflácie do meny s hyperinfláciou. Uplatniteľné na ročné vykazovacie obdobia začínajúce 1. januára 2027. Zatiaľ nebol schválený na používanie v EÚ.

Vplyv na finančné výkazy spoločnosti

Pokiaľ nie je uvedené inak, neočakáva sa, že nové štandardy a interpretácie významne ovplyvnia účtovnú závierku spoločnosti. Ostatné nové štandardy, ktoré ešte nie sú účinné, boli vyhodnotené ako pre ňu nerelevantné.

1. VÝZNAMNÉ ÚČTOVNÉ ZÁSADY A METÓDY

Zhrnutie hlavných účtovných zásad, ktoré spoločnosť uplatňovala v priebehu roka:

a) Finančné nástroje – prvotné vykázanie a následné ocenenie

Finančný nástroj je každá zmluva, ktorá má za následok vznik finančného aktíva pre jednu účtovnú jednotku a finančného záväzku alebo nástroja vlastného imania pre druhú účtovnú jednotku.

Nákup alebo predaj finančného majetku, pri ktorom dôjde k majetkovému a finančnému vysporiadaniu v časovom rámci určenom všeobecným predpisom alebo v časovom rámci obvyklom na danom trhu, sa vykazuje k dátumu finančného vysporiadania. Deriváty sa vykazujú k dátumu dohodnutia transakcie.

i) Finančné aktíva

Prvotné vykázanie a ocenenie finančného aktíva

Finančné aktíva sú pri prvotnom vykázaní klasifikované v jednej z troch kategórií ako finančné aktíva následne oceňované amortizovanou hodnotou, reálnou hodnotou cez ostatné súčasti komplexného výsledku a reálnou hodnotou cez výsledok hospodárenia.

Klasifikácia finančných aktív pri prvotnom ocenení závisí od charakteristiky ich zmluvných peňažných tokov a od obchodného modelu, ktorý Spoločnosť používa pri ich správe. S výnimkou pohľadávok z obchodného styku, ktoré neobsahujú významný komponent financovania, resp. pri ktorých Spoločnosť zvolila zjednodušený účtovný postup, Spoločnosť finančné aktívum prvotne oceňuje v reálnej hodnote, pričom pri finančných aktívach nezariadených do kategórie nástrojov oceňovaných v reálnej hodnote cez výsledok hospodárenia sa reálna hodnota upravuje o transakčné náklady. Pohľadávky z obchodného styku, ktoré neobsahujú významný komponent financovania, resp. pri ktorých Spoločnosť zvolila zjednodušený účtovný postup, sa oceňujú transakčnou cenou stanovenou podľa štandardu IFRS 15.

Aby mohlo byť finančné aktívum klasifikované a ocenené amortizovanou hodnotou alebo reálnou hodnotou cez ostatné súčasti komplexného výsledku, musí viesť k vzniku peňažných tokov, ktoré predstavujú „výlučne platby istiny a úrokov (SPPI)“ z nesplatennej sumy istiny. Toto posúdenie sa označuje ako test SPPI a realizuje sa na úrovni jednotlivých nástrojov.

Obchodný model Spoločnosti na správu finančných aktív vyjadruje, akým spôsobom Spoločnosť spravuje svoje finančné aktíva na vytváranie peňažných tokov. Obchodný model stanovuje, či peňažné toky vyplynú buď z inkasovania zmluvných peňažných tokov, alebo z predaja finančných aktív, resp. z oboch scenárov.

Následné oceňovanie

Na účely následného oceňovania sa finančné aktíva klasifikujú do štyroch kategórií:

- finančné aktíva v amortizovanej hodnote (dlhové finančné nástroje)
- finančné aktíva oceňované v reálnej hodnote cez ostatné súčasti komplexného výsledku s recyklovaním kumulovaných ziskov a strát (dlhové finančné nástroje)
- finančné aktíva oceňované v reálnej hodnote cez ostatné súčasti komplexného výsledku bez recyklovania kumulatívnych ziskov a strát pri odúčtovaní (kapitálové finančné nástroje)
- finančné aktíva oceňované v reálnej hodnote cez výsledok hospodárenia

Finančné aktíva v amortizovanej hodnote (dlhové finančné nástroje)

Spoločnosť oceňuje finančné aktíva v amortizovanej hodnote, ak sú splnené obe tieto podmienky:

- finančné aktívum je držané v rámci obchodného modelu, ktorého zámerom je držať finančné aktíva s cieľom inkasovať zmluvné peňažné toky

a

-
- zmluvné podmienky finančného aktíva vedú v stanovených dátumoch k peňažným tokom, ktoré predstavujú výlučne platby istiny a úrokov z nesplatennej sumy istiny.

Finančné aktíva v amortizovanej hodnote sa následne oceňujú pomocou metódy efektívnej úrokovej miery (*effective interest method*, v skratke „*EIR*“) a podliehajú zníženiu hodnoty. Zisky a straty sa vykazujú vo výsledku hospodárenia v prípade, ak sa odúčtuje, zmení alebo zníži hodnota príslušného aktíva.

Finančné aktíva Spoločnosti v amortizovanej hodnote zahŕňajú pohľadávky z obchodného styku zahrnuté v položke „Ostatné aktíva“ a „Pohľadávky voči bankám“.

Finančné aktíva oceňované reálnou hodnotou cez ostatné súčasti komplexného výsledku (dlhové finančné nástroje)

Táto kategória je pre Spoločnosť najrelevantnejšia. Spoločnosť oceňuje dlhové finančné nástroje v reálnej hodnote cez ostatné súčasti komplexného výsledku, ak sú splnené obe tieto podmienky:

- finančné aktívum je držané v rámci obchodného modelu, ktorého zámer sa dosiahne tak inkasom zmluvných peňažných tokov, ako aj predajom finančného aktíva
- a
- zmluvné podmienky finančného aktíva vedú v stanovených dátumoch k peňažným tokom, ktoré predstavujú výlučne platby istiny a úrokov z nesplatennej sumy istiny.

Pri dlhových finančných nástrojoch v reálnej hodnote cez ostatné súčasti komplexného výsledku (OCI) sa úrokové výnosy, zmeny výmenných kurzov a straty zo zníženia hodnoty alebo rozpustenie vykáže vo výsledku hospodárenia a vypočíta rovnakým spôsobom ako pri finančných aktívach oceňovaných v amortizovanej hodnote. Zostávajúca výška zmeny v reálnej hodnote sa vykáže v ostatných súčastiach komplexného výsledku (OCI). Po odúčtovaní sa kumulovaná zmena reálnej hodnoty vykázaná v OCI recykluje do ziskov a strát.

Spoločnosť nezaradila žiadne svoje finančné aktíva do kategórie finančných aktív oceňovaných reálnou hodnotou cez ostatné súčasti komplexného výsledku bez recyklovania kumulatívnych ziskov a strát po odúčtovaní (kapitálové finančné nástroje) alebo do kategórie finančné aktíva oceňované v reálnej hodnote cez výsledok hospodárenia.

Odúčtovanie finančných aktív

Finančné aktíva (resp. ak je to aplikovateľné, časť finančného aktíva alebo časť skupiny podobných finančných aktív) sa odúčtujú, keď:

- vypršia práva získať peňažné toky z tohto majetku, alebo
- Spoločnosť previedla svoje práva na peňažné toky z príslušného majetku, resp. prevzme záväzok vyplatiť celú výšku získaných peňažných tokov bez významného oneskorenia tretej strane („*pass-through arrangement*“); a buď (a) Spoločnosť previedla takmer všetky riziká a výnosy vyplývajúce z príslušného majetku, alebo (b) Spoločnosť nepreviedla všetky riziká a výnosy vyplývajúce z príslušného majetku ani si ich neponechala, previedla však kontrolu nad týmto majetkom.

Zníženie hodnoty finančných aktív

Spoločnosť vykazuje opravnú položku na očakávané straty (ECL) pri všetkých dlhových finančných nástrojoch, ktoré nie sú držané v reálnej hodnote cez výsledok hospodárenia. Výška očakávaných strát vychádza z rozdielu medzi všetkými zmluvnými peňažnými tokmi splatnými Spoločnosti na základe zmluvy a všetkými peňažnými tokmi, ktoré Spoločnosť očakáva, že získa, diskontovanými pôvodnou efektívnou úrokovou mierou. Očakávané peňažné toky budú zahŕňať peňažné toky z predaja držaného kolaterálu alebo iného zabezpečenia, ktoré sú súčasťou zmluvných podmienok.

Očakávané straty z úverov sa vykazujú v dvoch fázach. Pri úverovej angažovanosti, bez výrazného nárastu kreditného rizika od prvotného vykázania sa tvoria opravné položky na očakávané straty, ktoré vyplývajú z možných prípadov zlyhania v nasledujúcich 12 mesiacoch (12-mesačné ECL). Pri úverovej angažovanosti s výrazným nárastom úverového rizika od prvotného vykázania sa vyžaduje vytvorenie opravnej položky na úverové straty očakávané počas celkovej zostávajúcej doby životnosti angažovanosti, bez ohľadu na načasovanie zlyhania (ECL za celú dobu životnosti).

Spoločnosť uplatňuje pre pohľadávky z obchodného styku zjednodušený prístup výpočtu ECL. Z tohto dôvodu Spoločnosť nesleduje zmeny v úverovom riziku, ale, naopak, vykazuje opravnú položku na základe hodnoty celoživotnej ECL ku každému dátumu zostavenia účtovnej závierky. Spoločnosť stanovila maticu opravných položiek, ktorá je založená na jej historických skúsenostiach v oblasti strát z pohľadávok a upravené o očakávané faktory, ktoré sa týkajú jednotlivých dlžníkov a ekonomického prostredia.

Pri dlhových finančných nástrojoch oceňovaných v reálnej hodnote cez ostatné súčasti komplexného výsledku Spoločnosť uplatňuje zjednodušený prístup k dlhovým nástrojom s nízkym úverovým rizikom. Spoločnosť teda ku každému dátumu zostavenia účtovnej závierky vyhodnocuje, či má daný dlhový finančný nástroj nízke úverové riziko, pričom využíva všetky primerané a preukázateľné informácie, ktoré sú k dispozícii bez neprímeraných nákladov alebo úsilia. Počas tohto hodnotenia Spoločnosť opätovne posudzuje interný úverový rating príslušného dlhového finančného nástroja.

Dlhové finančné nástroje Spoločnosti oceňované v reálnej hodnote cez ostatné súčasti komplexného výsledku zahŕňajú výlučne kótované dlhopisy v investičnom ratingu a považujú sa preto za investície s nízkym úverovým rizikom. V súlade s politikou Spoločnosti sa ECL týchto nástrojov oceňuje na základe očakávaných úverových strát, ku ktorým môže dôjsť počas nasledujúcich 12 mesiacov. Ak však dôjde k výraznému zvýšeniu úverového rizika od momentu vzniku, opravná položka sa stanoví na základe celoživotnej ECL. Spoločnosť používa ratingy renomovaných ratingových agentúr, aby určila, či sa úverové riziko dlhového finančného nástroja významne zvýšilo, ako aj pri odhade hodnoty ECL.

Spoločnosť považuje finančné aktívum za zlyhané, ak sú zmluvné platby 90 dní po splatnosti. V určitých prípadoch však Spoločnosť môže považovať finančné aktívum za zlyhané aj v prípade, ak je na základe interných alebo externých informácií nepravdepodobné, že Spoločnosť získa celú nesplatenú zmluvnú sumu bez realizácie kolaterálov. Finančné aktívum sa odpisuje v momente, keď sa vyčerpajú všetky primerané možnosti na znovuzískanie zmluvných peňažných tokov.

Reálna hodnota

Reálna hodnota cenných papierov, pre ktoré existuje aktívny trh a pri ktorých možno spoľahlivo určiť trhovú cenu, sa stanovuje podľa trhovej ceny z verejného trhu cenných papierov. V prípade cenných papierov, pri ktorých neexistuje referenčná trhovú cenu z verejného trhu cenných papierov, je použité ocenenie podľa priemeru z kotácií referenčných trhov (zverejnené v systéme Reuters a / alebo Bloomberg).

ii) Finančné záväzky

Prvotné vykázanie a oceňovanie

Finančné záväzky sa pri prvotnom vykázaní klasifikujú ako finančné záväzky ocenené v reálnej hodnote cez výsledok hospodárenia (FVPL), úvery a pôžičky, záväzky alebo ako deriváty určené ako zabezpečovacie nástroje v rámci efektívnych zabezpečovacích nástrojov.

Všetky finančné záväzky sú pri prvotnom vykázaní ocenené v reálnej hodnote, ktorá je v prípade úverov a pôžičiek a záväzkov zvýšená o priamo priraditeľné transakčné náklady.

Finančné záväzky Spoločnosti zahŕňajú len záväzky z obchodného styku a ostatné záväzky.

Následné oceňovanie

Oceňovanie finančných záväzkov závisí od ich klasifikácie. Spoločnosť klasifikovala všetky svoje finančné záväzky ako „Úvery a pôžičky“.

Táto kategória je pre Spoločnosť najrelevantnejšia. Po prvotnom vykázaní sa úvery a pôžičky následne oceňujú v amortizovanej hodnote pomocou metódy efektívnej úrokovej miery. Zisky a straty sa vykazujú vo výsledku hospodárenia po odúčtovaní záväzkov, ako aj počas amortizácie použitím metódy efektívnej úrokovej miery.

Amortizovaná zostatková hodnota sa vypočíta tak, že sa zohľadnia všetky diskonty alebo prémie pri vysporiadaní alebo poplatky, prípadne náklady, ktoré sú súčasťou EIR. Amortizácia použitím efektívnej úrokovej miery je začítaná vo finančných nákladoch vo výsledku hospodárenia.

Odúčtovanie finančných záväzkov

Finančný záväzok je odúčtovaný v prípade, keď je povinnosť splniť záväzok splnená, zrušená, alebo záväzok stratil platnosť. Ak je existujúci finančný záväzok nahradený iným záväzkom voči rovnakému dlžníkovi za podstatne rozdielnych podmienok, alebo ak sa existujúci záväzok významne zmení, takéto nahradenie alebo zmenenie je vykázané ako odúčtovanie pôvodného záväzku a zaúčtovanie nového záväzku s tým, že rozdiel v príslušných účtovných hodnotách sa zaúčtuje do výsledku hospodárenia.

b) Nehmotný majetok

Nehmotný majetok je zaúčtovaný v obstarávacích cenách, znížený o oprávky a opravné položky.

Plán odpisovania

Spoločnosť odpisuje nehmotný majetok metódou rovnomerného odpisovania. Pre každý jednotlivý nehmotný majetok je stanovená individuálna doba životnosti na základe odhadovanej doby používania.

Uplatňované doby životnosti pre nehmotný majetok sú nasledovné:

Popis	Počet rokov
Softvér	4 - 6

c) Časovo rozlíšené náklady platené sprostredkovateľom

Spoločnosť platí svojim zamestnancom a externým sprostredkovateľom provízie z predaja za každú nimi uzatvorenú zmluvu o starobnom dôchodkovom sporení.

Dodatočné náklady vynaložené počas finančného obdobia, ktoré sú priamo priraditeľné k obstaraniu zmlúv o starobnom dôchodkovom sporení, na základe ktorých Spoločnosť poskytne svoje správcovské služby, sa časovo rozlišujú do nákladov a zaúčtujú ako aktívum v rozsahu, v ktorom ich možno samostatne určiť a spoľahlivo oceniť a v ktorom je pravdepodobná ich spätná návratnosť z budúcich poplatkov za správu. Dodatočné náklady predstavujú náklady, ktoré by neboli vynaložené v prípade, že by Spoločnosť nepodpísala zmluvu o starobnom dôchodkovom sporení. Všetky ostatné náklady na obstaranie sa vykazujú ako náklady v čase ich vzniku.

Časovo rozlíšené náklady platené sprostredkovateľom sa odpisujú lineárne. Pre každý jednotlivý nehmotný majetok je stanovená individuálna doba životnosti na základe odhadovanej doby užívania.

Uplatňované odhadované doby životnosti časovo rozlíšených nákladov platených sprostredkovateľom sú nasledovné:

Popis	Počet rokov
Odložené obstarávacie náklady	12

d) Hmotný majetok

Hmotný majetok sa účtuje v obstarávacích cenách, znížený o oprávky a opravné položky.

Obstarávacou cenou sa rozumie cena, za ktorú bol majetok obstaraný a náklady súvisiace s obstaraním, napríklad náklady vynaložené na dopravu, poštovné, clo, províziu, úroky z investičného úveru, realizované kurzové zisky a/alebo straty zaúčtované pred dobou aktivácie hmotného majetku alebo pred jeho zaradením do používania a nenávratné dane (DPH).

Plán odpisovania

Spoločnosť odpisuje hmotný majetok metódou rovnomerného odpisovania po dobu životnosti odpisovaného majetku. Doba životnosti je stanovená podľa odhadovanej doby používania.

Obdobia predpokladanej životnosti majetku pre účely odpisovania:

Popis	Počet rokov
Prístroje a zariadenia	4
Dopravné prostriedky	4
Inventár	6

e) Daň z príjmov spoločnosti

Daň z príjmov spoločnosti sa účtuje do nákladov spoločnosti v období vzniku daňovej povinnosti a v priloženom výkaze ziskov a strát spoločnosti je vypočítaná zo základu vyplývajúceho z hospodárskeho výsledku pred zdanením, ktorý bol upravený o pripočítateľné a odpočítateľné položky z titulu trvalých a dočasných úprav daňového základu, daňových úľav a umorenia straty. Daňový záväzok je uvedený po znížení o preddavky na daň z príjmov, ktoré spoločnosť uhradila v priebehu roka.

Odložená daň z príjmov sa vykazuje pomocou súvahovej metódy z dočasných rozdielov medzi daňovou hodnotou aktív alebo záväzkov a ich čistou účtovnou hodnotou. Pri výpočte odloženej daňovej pohľadávky a odloženého daňového záväzku sa používajú sadzby dane z príjmov, o ktorých vedenie spoločnosti na základe platnej legislatívy očakáva, že budú aplikovateľné v čase, kedy dôjde k vysporiadaniu týchto rozdielov.

f) Operácie v cudzej mene

Transakcie denominované v cudzej mene sa prepočítavajú na EURO referenčným výmenným kurzom určeným a vyhláseným NBS v deň uskutočnenia transakcie. Majetok a záväzky denominované v cudzej mene sa ku dňu zostavenia účtovnej závierky prepočítavajú platným kurzom NBS.

g) Účtovanie výnosov a nákladov

Spoločnosť účtuje náklady a výnosy časovo rozlíšené do obdobia, s ktorým časovo alebo vecne súvisia, t. j. bez ohľadu na to, kedy prichádza k ich peňažnej úhrade.

Výnosové a nákladové úroky sa časovo rozlišujú vo výkaze ziskov a strát s použitím efektívnej úrokovej miery. Výnosové úroky a náklady zahŕňajú úroky z kupónov z cenných papierov a postupne dosahovaný rozdiel medzi nominálnou hodnotou a čistou obstarávacou cenou cenného papiera, ktorými sú diskonty a prémie.

Podľa novely zákona od 1.1.2023 prináleží dôchodkovej správcovskej spoločnosti za správu dlhopisového, zmiešaného, akciového a indexového dôchodkového fondu odplata vo výške 0,45% a od 1.1.2024 odplata vo výške 0,425 % priemernej ročnej predbežnej čistej hodnoty majetku.

Dôchodkovej správcovskej spoločnosti od 1.1.2023 neprináleží nárok na odplatu za vedenie účtu a odplatu za zhodnotenie.

h) Náklady na zamestnancov

Spoločnosť odvádza príspevky na zdravotné, dôchodkové a nemocenské poistenie a zabezpečenie v nezamestnanosti vo výške zákonných sadzieb platných počas roka, ktoré sa vypočítajú zo základu hrubej mzdy. Náklady na sociálne zabezpečenie sú zaúčtované do obdobia, v ktorom sú zúčtované príslušné mzdy.

i) Záonné požiadavky

V súlade s ustanoveniami zákona č. 43/2004 o starobnom dôchodkovom sporení a o zmene a doplnení niektorých zákonov, dôchodkové fondy podliehajú viacerým limitom a obmedzeniam týkajúcich sa ich investovania.

Poznámky k položkám súvahy a k položkám výkazu ziskov a strát

1. PENIAZE A POHĽADÁVKY VOČI BANKÁM

Peniaze a pohľadávky voči bankám tvoria hotovosť, ostatné pokladničné hodnoty, bankové účty a investície do nástrojov peňažného trhu so zmluvnou dobou splatnosti do troch mesiacov.

Popis	31.12.2025	31.12.2024
Hotovosť	2	2
Ostatné pokladničné hodnoty	0	0
Peniaze celkom	2	2
Bankové účty	4 717	480
Terminované vklady	0	5 020
Pohľadávky voči bankám celkom	4 717	5 500
Celkom peniaze a pohľadávky voči bankám	4 719	5 502

Spoločnosť má zriadený bežný účet vedený v EUR u svojho depozitára v UniCredit Bank Czech Republic and Slovakia, a.s. pobočka zahraničnej banky.

Reálna hodnota peňazí a pohľadávok voči bankám je približne rovnaká ako ich účtovná hodnota, čo vyplýva z povahy a splatnosti finančných nástrojov.

Pre účely prehľadu o peňažných tokoch, sa peniaze a peňažné ekvivalenty rovnajú peniazom a pohľadávkam voči bankám.

2. FINANČNÉ AKTÍVA OCEŇOVANÉ V REÁLNEJ HODNOTE CEZ OSTATNÉ SÚČASTI KOMPLEXNÉHO VÝSLEDKU

Štruktúra cenných papierov zatriedených v portfóliu finančné aktíva k dispozícii na predaj k 31. decembru 2025:

Emitent	Mena	ISIN	Menovitá hodnota	Počet	Výnos	Splatnosť	Reálna hodnota
Intesa Sanpaolo SPA	EUR	XS1109765005	1	11 000	3,928% p.a.	15.9.2026	11 248
ASSICURAZIONI Generali	EUR	XS1062900912	100	25	4,125% p.a.	4.5.2026	2 571
ASSICURAZIONI Generali	EUR	XS1941841311	1	2 500	3,875% p.a.	29.1.2029	2 661
Intesa Sanpaolo SPA	EUR	XS2243298069	1	4 000	2,925% p.a.	14.10.2030	3 960
Intesa Sanpaolo SPA	EUR	IT0005412264	250	2	3,75% p.a.	29.06.2027	517
Spolu							20 958

Štruktúra cenných papierov zatriedených v portfóliu finančné aktíva oceňované v reálnej hodnote cez ostatné súčasti komplexného výsledku k 31. decembru 2024:

Emitent	Mena	ISIN	Menovitá hodnota	Počet	Výnos	Splatnosť	Reálna hodnota
Intesa Sanpaolo SPA	EUR	XS1109765005	1	3 200	3,928% p.a.	15.9.2026	3 283
ASSICURAZIONI Generali	EUR	XS1062900912	100	25	4,125% p.a.	4.05.2026	2 609

ASSICURAZIONI Generali	EUR	XS1941841311	1	2 500	3,875% p.a.	29.1.2029	2 663
Intesa Sanpaolo SPA	EUR	XS2243298069	1	4 000	2,925% p.a.	14.10.2030	3 868
Intesa Sanpaolo SPA	EUR	IT0005412264	250	2	3,75% p.a.	29.06.2027	517
Spolu							12 940

Reálna hodnota

Reálna hodnota dlhopisov v kategórii finančných aktív oceňovaných v reálnej hodnote cez ostatné súčasti komplexného výsledku bola k 31.12.2025 a 31.12.2024 určená na základe kotácií, teda spôsobom úrovne 1 (Level 1) v hierarchii reálnych hodnôt podľa IFRS 7.

Reálna hodnota podielových listov v kategórii finančných aktív oceňovaných v reálnej hodnote cez ostatné súčasti komplexného výsledku bola k 31.12.2025 a 31.12.2024 určená na základe kotácie správcovských spoločností, teda spôsobom úrovne 1 (Level 1) v hierarchii reálnych hodnôt podľa IFRS 7.

Počas roka 2025 nedošlo k žiadnym transferom v rámci týchto kategórií.

3. NEHMOTNÝ MAJETOK

Zhrnutie pohybov nehmotného majetku počas roka 2025:

Popis	Zostatok k 31. 12. 2024	Prírastky	Úbytky	Zostatok k 31.12.2025
Softvér	597	40	0	637
Licencie, podporný softvér	94	0	1	93
Obstaranie	0	176	19	156
Obstarávacia cena celkom	691	216	20	887
Softvér	546	83	1	628
Licencie, podporný softvér	61	-	-	61
Oprávky celkom	607	83	1	689
Zostatková hodnota	84	133	19	198

Zhrnutie pohybov nehmotného majetku počas roka 2024:

Popis	Zostatok k 31. 12. 2023	Prírastky	Úbytky	Zostatok k 31. 12. 2024
Softvér	526	75	4	597
Licencie, podporný softvér	94	0	-	94
Obstarávacia cena celkom	620	75	4	691
Softvér	454	96	4	546
Licencie, podporný softvér	61	-	-	61
Oprávky celkom	515	96	4	607
Zostatková hodnota	105	(21)	0	84

4. HMOTNÝ MAJETOK

Zhrnutie pohybov hmotného majetku počas roka 2025:

Popis	Zostatok k 31. 12. 2024	Prírastky	Úbytky	Zostatok k 31. 12. 2025
Prístroje a zariadenia	167	15	14	168
Dopravné prostriedky	121	82	0	203
Inventár	7	7	3	11
Práva z používania	395	333	395	333
Obstaranie	0	-	-	0
Obstarávacia cena celkom	690	437	412	715
Prístroje a zariadenia	93	32	14	111
Dopravné prostriedky	66	34	0	100
Práva z používania	355	73	395	33
Inventár	5	1	2	4
Oprávky celkom	519	140	411	248
Zostatková hodnota	171	297	1	467

Zhrnutie pohybov hmotného majetku počas roka 2024:

Popis	Zostatok k 31. 12. 2023	Prírastky	Úbytky	Zostatok k 31. 12. 2024
Prístroje a zariadenia	155	48	36	167
Dopravné prostriedky	109	47	35	121
Inventár	7	0	0	7
Práva z používania	395	-	-	395
Obstaranie	0	-	-	0
Obstarávacia cena celkom	666	95	71	690
Prístroje a zariadenia	100	29	36	93
Dopravné prostriedky	71	31	36	66
Práva z používania	276	79	-	355
Inventár	4	1	-	5
Oprávky celkom	451	140	72	519
Zostatková hodnota	215	(45)	(1)	171

5. ČASOVO ROZLIŠENÉ NÁKLADY NA OBSTARANIE ZMLÚV

Štruktúra časovo rozlíšených nákladov na obstaranie zmlúv k 31. decembru 2025 a k 31. decembru 2024 je nasledovná:

Popis	31.12.2025	31.12. 2024
Prírastok za obdobie	1 778	1 862
Amortizácia za obdobie	(1 155)	(1 007)
Celkom	8 863	8 240

Pre zostatkové hodnoty majetku Spoločnosti sa vždy ku dňu, ku ktorému sa zostavuje účtovná závierka, prehodnocuje, či nenastali skutočnosti, ktoré by naznačovali zníženie hodnoty. Ak takáto skutočnosť existuje, je odhadnutá realizovateľná hodnota a zostatková hodnota je znížená na realizovateľnú hodnotu. Toto zníženie sa vykazuje cez výkaz komplexného výsledku.

Spoločnosť testovala hodnotu časovo rozlíšených obstarávacích nákladov na ich návratnosť, pričom porovnala súčasnú hodnotu budúcich ziskov a stav časového rozlíšenia ku dňu, ku ktorému sa zostavuje účtovná závierka. Súčasná hodnota odhadovaných budúcich príjmov predstavuje súčet príjmov zo správcovských poplatkov prijatých počas trvania zmluvy, ktorý je diskontovaný zero-coupon výnosovou krivkou používanou aj pri oceňovaní iných aktív spoločnosti. Test preukázal návratnosť hodnoty časového rozlíšenia obstarávacích nákladov.

6. OSTATNÝ MAJETOK

Štruktúra ostatných aktív k 31. decembru 2025 a k 31. decembru 2024 je nasledovná:

Popis	31. 12. 2025	31. 12. 2024
Pohľadávky voči dôchodkovému fondu KLASIK	66	44
Pohľadávky voči dôchodkovému fondu SMART	8	4
Pohľadávky voči dôchodkovému fondu PROFIT	22	10
Pohľadávky voči dôchodkovému fondu INDEX	249	101
Poskytnuté preddavky	1	20
Náklady a príjmy budúcich období	42	51
Iné pohľadávky	9	9
Celkom	397	239

Z celkového úhrnu pohľadávok spoločnosť neviduje žiadne pohľadávky po lehote splatnosti k 31.12.2025 a 31.12.2024. Pohľadávky voči dôchodkovým fondom vznikli za odplatu za správu a zhodnotenie dôchodkového fondu a budú splatené v nasledujúcom mesiaci.

Reálna hodnota ostatného majetku je približne rovnaká ako jeho účtovná hodnota kvôli krátkodobej splatnosti.

7. DANE

Štruktúra pohľadávok a záväzkov voči daňovému úradu k 31. decembru 2025 a k 31. decembru 2024:

Popis	31. 12. 2025		31. 12. 2024	
	Pohľadávky	Záväzky	Pohľadávky	Záväzky
Daň z príjmov spoločnosti splatná	-	661	-	435
Daň z pridanej hodnoty		6		2
Transakčná daň		0		
Preddavky	-	-	-	-
Odložený daňový záväzok / pohľadávka	181	-	232	-
Osobitný daňový odvod		75		97
Celkom	181	742	232	534

Odložená daň z príjmu

Výpočet odloženého daňového záväzku a pohľadávky k 31. decembru 2025 a k 31. decembru 2024:

Popis	31. 12. 2025			31. 12. 2024		
	Účtovná hodnota	Daňová hodnota	Prechodné rozdiely	Účtovná hodnota	Daňová hodnota	Prechodné rozdiely
Dlhodobý majetok	665	634	31	254	232	22
Rezervy – nevyplatené bonusy	(370)		(370)	(368)		(368)

Rezervy – individuálne garancie	(200)		(200)	(200)		(200)
Precenenie finančných aktív	20 958	21 173	(215)	12 940	13 359	(419)
Celkom	21 053	21 807	(754)	12 626	13 591	(965)
Sadzba dane z príjmov			24 %			24%
Odložená daňová pohľadávka/ záväzok			181			232

Rekonciliácia teoretickej a efektívnej dane k 31. decembru 2025:

Popis	Zostatok	Aplikovateľná sadzba	Vplyv na daň
Zisk pred zdanením	10 538	24 %	2 529
Trvalé nedaňové rozdiely			6
Nedaňové výnosy			0
Skutočný daňový náklad			2 523

Rekonciliácia teoretickej a efektívnej dane k 31. decembru 2024:

Popis	Zostatok	Aplikovateľná sadzba	Vplyv na daň
Zisk pred zdanením	9 483	21 %	1 991
Trvalé nedaňové rozdiely			8
Nedaňové výnosy			0
Skutočný daňový náklad			1 983

S cieľom vernejšej prezentácie, účtovná jednotka v roku 2025 upravila vykazovanie položky osobitného odvodu vybraných finančných inštitúcií tak, že ju presunula z prevádzkových nákladov do časti dane z príjmov vo výkaze komplexného výsledku hospodárenia; z tohto dôvodu bol porovnateľný údaj za rok 2024 zisk pred zdanením primerane upravený. Uvedená zmena nemá vplyv na hodnotu vykazovaného hospodárskeho výsledku za rok 2024 ani na hodnotu vlastného imania k 31.12.2024.

8. ČASOVÉ ROZLIŠENIE NÁKLADOV

Štruktúra časového rozlíšenia nákladov k 31. decembru 2025 a k 31. decembru 2024:

Popis	31. 12. 2025	31. 12. 2024	Obdobie čerpania
Bonusy zamestnancom a predstavenstvu	343	341	3 mesiace až 1 rok
Nevyčerpané dovolenky a odvody k nevyčerpaným dovolenkám	90	76	3 mesiace až 1 rok
Provízie	49	42	3 mesiace až 1 rok
Celkom	482	459	

9. REZERVY NA INDIVIDUÁLNE GARANCIE

Štruktúra časového rozlíšenia nákladov k 31. decembru 2025 a k 31. decembru 2024

Popis	31. 12. 2025	31. 12. 2024	Obdobie čerpania
Rezervy na individuálne garancie	200	200	3 mesiace až 1 rok
Celkom	200	200	

Individuálna garancia je suma vypočítaná dôchodkovou správcovskou spoločnosťou ku dňu vydania certifikátu. Ak je hodnota individuálnej garancie vyššia ako suma prislúchajúca časti majetku sporiteľa v dlhopisovom garantovanom dôchodkovom fonde určená na vyplácanie dôchodku, suma v certifikáte sa zvýši o rozdiel medzi hodnotou individuálnej garancie a sumou prislúchajúcou časti majetku sporiteľa v dlhopisovom garantovanom dôchodkovom fonde určenou na vyplácanie dôchodku. Ak je majetok sporiteľa určený na výplatu dôchodku nižší ako suma uvedená v certifikáte, na základe ktorého sporiteľ uzatvára zmluvu o poistení dôchodku alebo dohodu o vyplácaní dôchodku programovým výberom, dôchodková správcovská spoločnosť je povinná doplatiť sporiteľovi rozdiel z vlastného majetku. Individuálna garancia sa nevzťahuje na majetok tvorený z dobrovoľných príspevkov.

10. OSTATNÉ ZÁVÄZKY

Štruktúra ostatných záväzkov k 31. decembru 2025 a k 31. decembru 2024:

Popis	31. 12. 2025	31. 12. 2024
Záväzky voči zamestnancom	0	0
Záväzky voči sprostredkovateľom	47	58
Záväzky zo sociálneho zabezpečenia	0	0
Ostatné daňové záväzky	0	0
Dohadná položka – veritelia	130	65
Záväzky voči dodávateľom	12	12
Záväzky voči akcionárom	15	9
Sociálny fond	9	17
Iné záväzky	308	34
Celkom	521	195

Reálna hodnota ostatných záväzkov je približne rovnaká ako účtovná hodnota kvôli krátkodobej splatnosti.

11. ZÁKLADNÉ IMANIE

Základné imanie spoločnosti k 31. decembru 2025 pozostáva z 304 kusov akcií, pričom nominálna hodnota jednej akcie je 33 194 EUR, rovnako k 31. decembru 2024:

Akcionár	Počet akcií	Vlastníctvo (%)	Podiel hlasovacích práv (%)
Všeobecná úverová banka, a.s.	168	55,26	55,26
Generali Česká poisťovna, a.s.	136	44,74	44,74

12. ROZDELENIE HOSPODÁRSKEHO VÝSLEDKU

Dňa 19. marca 2025 schválilo valné zhromaždenie akcionárov spoločnosti rozdelenie hospodárskeho výsledku roku 2024 vo výške 7 190 tis. EUR nasledovne:

- nerozdelený zisk minulých období: 7 190 tis. EUR
- výplata dividend: 0 EUR (0 EUR/ akciu)

Zisk pripadajúci na jednu akciu v hodnote 33 tis. EUR je 24 tis. EUR v roku 2024.

13. ÚROKOVÉ VÝNOSY

Štruktúra úrokových výnosov a nákladov:

Popis	31.12.2025	31.12.2024
Úroky z finančných aktív oceňovaných v reálnej hodnote cez ostatné súčasti komplexného výsledku	510	333
Úroky z vkladov	73	124
Celkom	583	457

14. ČISTÝ VÝSLEDK Z POPLATKOV A PROVÍZIÍ

Štruktúra odplát a provízií:

Popis	31. 12. 2025		31.12. 2024	
	Výnosy	Náklady	Výnosy	Náklady
Odplata za správu dôchodkového fondu	14 338		13 217	
Odplata za vedenie osobného dôchodkového účtu				
Odplata za zhodnotenie dôchodkového fondu				
Ostatné odplaty		(5)		(3)
Odplaty a provízie za sprostredkovanie zmlúv vrátane časového rozlíšenia provízií		(1 155)		(1 007)
Celkom	14 338	(1 160)	13 217	(1 010)

15. ČISTÝ ZISK/ (STRATA) Z FINANČNÝCH OPERÁCIÍ

Štruktúra ziskov a strát z precenenia finančného majetku preceňovaného cez výkaz ziskov a strát:

Popis	31. 12. 2025	31.12. 2024
Zisky / (Straty) z precenenia cenných papierov	0	0
Zisky /(Straty) z operácií s cennými papiermi	(3)	(2)
Celkom	(3)	(2)

16. PERSONÁLNE NÁKLADY

Štruktúra nákladov na zamestnancov:

Popis	31. 12. 2025	31.12. 2024
Mzdové náklady	1 144	1 178
Odmeny členov štatutárnych orgánov	17	19
Sociálne náklady	460	428
Ostatné personálne náklady	21	18
Celkom	1 642	1 643

Priemerný počet zamestnancov a členov štatutárnych orgánov spoločnosti:

Popis	2025	2024
Zamestnanci	26	26
Členovia štatutárnych orgánov	3	3

Stav zamestnancov k 31. decembru 2025 a k 31. decembru 2024:

Popis	31. 12. 2025	31. 12. 2024
Zamestnanci	26	26
Členovia štatutárnych orgánov	3	3

17. OSTATNÉ ADMINISTRATÍVNE NÁKLADY

Štruktúra ostatných administratívnych nákladov:

Popis	31. 12. 2025	31.12. 2024
Reklama a propagačné činnosti	88	81
Nájomné	61	71
Údržba IT systémov	308	359
Poštovné a telekomunikačné služby	188	147
Formuláre a tlačivá	30	15
Poradenské služby	32	19
Overenie štatutárnej účtovnej závierky spoločnosti a fondov pod správou	24	23
Poplatky NBS	171	143
Neuplatnená DPH	186	174
Náklady na vyplatené individuálne garancie	0	12
Ostatné	306	280
Celkom	1 394	1 324

Spoločnosť poskytujúca štatutárny audit neposkytla žiadne iné auditorské a neauditorské služby v roku 2025 a 2024.

18. ZOSTATKY A TRANSAKČIE SO SPRIAZNENÝMI STRANAMI

Spriaznené strany sú také protistrany, ktoré predstavujú najmä:

- spoločnosti, ktoré priamo alebo nepriamo prostredníctvom jedného alebo viacerých sprostredkovateľov kontrolujú účtovnú jednotku alebo sú kontrolované účtovnou jednotkou,
- klúčový manažment spoločnosti alebo jej materskej spoločnosti a ich blízkych príbuzných,
- spoločnosti, ktoré sú kontrolované, spoločne kontrolované alebo podstatne ovplyvňované akýmkoľvek jednotlivcom uvedeným v bode (b).

Štruktúra pohľadávok voči podnikom v skupine a ostatným spriazneným stranám počas roka 2025:

Popis	Položka	31.12. 2025	31.12. 2024
Dôchodkové fondy VÚB Generali d.s.s. ⁽¹⁾	Ostatné aktíva	345	160
INTESA SANPAOLO SPA	Finančné aktíva oceňované v reálnej hodnote cez ostatné súčasti komplexného výsledku	15 726	7 668
ASSICURAZIONI GENERALI	Finančné aktíva oceňované v reálnej hodnote cez ostatné súčasti komplexného výsledku	5 232	5 272
Celkom		21 303	13 100

⁽¹⁾ Spriaznená osoba

Štruktúra záväzkov voči podnikom v skupine a ostatným spriazneným stranám počas roka 2025:

Protistrana	Položka	31.12. 2025	31.12. 2024
Všeobecná úverová banka, a.s. ⁽¹⁾	Nevyfakturované dodávky- časové rozlíšenie nákladov	0	0
	Kreditné karty - ostatné záväzky	6	9
	Ostatné záväzky	0	0

Generali Poist'ovňa, pobočka zahraničnej poisťovne z iného členského štátu ⁽²⁾	Nevyfakturované dodávky	24	1
	Ostatné záväzky	0	0
Predstavenstvo spoločnosti ⁽²⁾	Odmeny	10	10
Celkom		40	20

⁽¹⁾ Akcionár

⁽²⁾ Spriaznená strana

Súhrn výnosov s podnikom v skupine a ostatným spriazneným stranám počas roka 2025:

Protistrana	Položka	31. 12. 2025	31.12. 2024
Dôchodkové fondy VÚB Generali d.s.s. ⁽²⁾	Výnosy z poplatkov a provízií	14 338	13 217
Intesa Sanpaolo SPA	Finančné aktíva oceňované v reálnej hodnote cez ostatné súčasti komplexného výsledku	377	262
ASSICURAZIONI GENERALI	Finančné aktíva oceňované v reálnej hodnote cez ostatné súčasti komplexného výsledku	133	200
Celkom		14 848	13 679

⁽¹⁾ Akcionár

⁽²⁾ Spriaznená strana

Súhrn nákladov s podnikom v skupine a ostatným spriazneným stranám počas roka 2025:

Protistrana	Položka	31. 12. 2025	31.12. 2024
Všeobecná úverová banka, a.s. ⁽¹⁾	Ostatné prevádzkové náklady	144	86
Generali Poist'ovňa, pobočka zahraničnej poisťovne z iného členského štátu ⁽²⁾	Ostatné prevádzkové náklady	67	42
Predstavenstvo spoločnosti ⁽²⁾	Mzdy a odmeny zamestnancov	17	19
Celkom		228	147

⁽¹⁾ Akcionár

⁽²⁾ Spriaznená strana

19. PREHĽAD O PODMIENENÝCH AKTÍVACH A ZÁVÄZKACH

Spoločnosť neidentifikovala žiadne podmienené aktíva ani záväzky.

20. ÚDAJE O RIZIKÁCH A ICH RIADENÍ

Cieľom riadenia rizík je dosiahnutie optimálneho pomeru medzi rizikovým profilom spoločnosti a jej výnosmi. Vzhľadom na vykonávané činnosti, spoločnosť je vystavená najmä týmto typom rizík: trhové, kreditné a operačné. Za výkon činností riadenia rizík je zodpovedný risk manažér, ktorý je riadený generálnym riaditeľom. Proces riadenia rizík pozostáva z týchto hlavných aktivít: identifikácia rizík, kvalitatívna a kvantitatívna analýza, reportovanie a návrh preventívnych či nápravných opatrení.

Kvôli jednoduchosti štruktúry portfólia, k 31.12.2025 a 31.12.2024 je spoločnosť vystavená týmto typom rizík: operačné, kreditné riziko, úrokové riziko a riziko likvidity. Spoločnosť nie je vystavená menovému ani akciovému riziku.

Vzhľadom na požadované zhodnotenie investovaného majetku a akceptovanú mieru rizika, k 31.12.2025 a 31.12.2024 spoločnosť investovala do primerane rizikových nástrojov s priemernou dĺžkou 1,62 roka denominovaných v EUR (podriadené dlhopisy vydané poisťovňou Generali so splatnosťami v roku 2026 a 2029 v podiele 20,38%, podriadené dlhopisy vydané Intesa SanPaolo Spa so splatnosťami v rokoch 2026, 2027 a 2030 v celkovom podiele 61,25%, bežný účet v banke Unicredit v podiele 18,37%).

Spoločnosť spravidla neprijíma kolaterály za účelom zmiernenia kreditného rizika finančných aktív, čo vyplýva z povahy a protistrán finančných aktív.

Spoločnosť si nevedie interný rating kreditnej kvality finančných aktív. Kvalita finančných aktív podľa externého ratingu bola nasledovná:

Popis	Externý rating	31.12. 2025	31.12.2024
Pohľadávky voči bankám			
UniCredit Bank Czech Republic and Slovakia, a.s. pobočka zahraničnej banky	A2	4 717	480
Termínovaný vklad v Tatra Banke 3,04%		-	4 000
Termínovaný vklad v Tatra Banke 2,87%		-	1 000
Finančné aktíva oceňované v reálnej hodnote cez ostatné súčasti komplexného výsledku			
INTESA SANPAOLO SPA 3,928%	Baa2	11 248	3 283
ASSICURAZIONI GENERALI 4,125%	Baa1	2 571	2 609
ASSICURAZIONI GENERALI 3,875%	Baa1	2 661	2 663
INTESA SANPAOLO SPA 2,925%	Baa2	3 960	3 868
INTESA SANPAOLO SPA 3,75%	Baa2	517	517

Spoločnosť nemala k 31.12. 2025 a 31.12. 2024 žiadne finančné aktíva po splatnosti.

V nasledujúcej tabuľke sa uvádza analýza majetku a záväzkov do skupín podľa ich príslušnej zostatkovej splatnosti od dátumu súvahy do zmluvného dátumu splatnosti. Tabuľka sa zostavuje na základe najobozretniejšieho posudzovania dátumu splatnosti v prípade, keď existujú možnosti predčasného splatenia alebo splátkový kalendár umožňujúci predčasné splatenie. Ten majetok a záväzky, ktoré nemajú zmluvnú dobu splatnosti, sa vykazujú spoločne v kategórii „neurčená splatnosť“.

Zostatková splatnosť majetku a záväzkov k 31. decembru 2025:

Popis	Do 1 mesiaca	1 až 3 mesiace	3 mesiace až 1 rok	1 až 5 rokov	Nad 5 rokov	Neurčená splatnosť	Celkom
Aktíva	5 247	198	14 943	11 493	3 234	668	35 783
Hotovosť a pokladničné hodnoty						2	2
Pohľadávky voči bankám	4 717	-	-	-	-	-	4 717
Finančné aktíva oceňované v reálnej hodnote cez ostatné súčasti komplexného výsledku	89	-	13 854	7 015	-	-	20 958
Finančné aktíva v reál. hodnote	-	-	-	-	-	-	-
Nehmotný majetok	-	-	-	-	-	198	198
Hmotný majetok	-	-	-	-	-	467	467
Ostatné aktíva a daňové pohľadávky	441	198	1 089	4 478	3 234	1	9 441
Záväzky	92	746	867	239	-	-	1 945
Ostatné záväzky	92	746	867	239	-	-	1 945
Čistá súvahová pozícia k 31. 12. 2025	5 155	(548)	14 076	11 254	3 234	668	33 838

Zostatková splatnosť nediskontovanej hodnoty finančných záväzkov k 31. decembru 2025:

Popis	Do 1 mesiaca	1 až 3 mesiace	3 mesiace až 1 rok	1 až 5 rokov	Nad 5 rokov	Neurčená splatnosť	Celkom
Ostatné záväzky	92	746	867	239	-	-	1 945

Zostatková splatnosť majetku a záväzkov k 31. decembru 2024:

Popis	Do 1 mesiaca	1 až 3 mesiace	3 mesiace až 1 rok	1 až 5 rokov	Nad 5 rokov	Neurčená splatnosť	Celkom
Aktíva	813	5 194	1 176	12 882	7 066	275	27 406
Hotovosť a pokladničné hodnoty						2	2

Pohľadávky voči bankám	480	5 020	-	-	-	-	5 500
Finančné aktíva oceňované v reálnej hodnote cez ostatné súčasti komplexného výsledku	89	-	140	8 868	3 843	-	12 940
Finančné aktíva v reál. hodnote	-	-	-	-	-	-	-
Nehmotný majetok	-	-	-	-	-	84	84
Hmotný majetok	-	-	-	-	-	169	169
Ostatné aktíva a daňové pohľadávky	244	174	1 036	4 014	3 223	20	8 711
Závázky	90	532	742	24	-	-	1 388
Ostatné záväzky	90	532	742	24	-	-	1 388
Čistá súvahová pozícia k 31.12. 2024	723	4 662	434	12 858	7 066	275	26 018

Zostatková splatnosť nediskontovanej hodnoty finančných záväzkov k 31. decembru 2024:

Popis	Do 1 mesiaca	1 až 3 mesiace	3 mesiace až 1 rok	1 až 5 rokov	Nad 5 rokov	Neurčená splatnosť	Celkom
Ostatné záväzky	90	532	742	24	-	-	1 388

Riziko úrokovej miery spočíva v tom, že hodnota finančného nástroja bude kolísať v dôsledku zmien úrokových sadzieb na trhu a v tom, že splatnosť úročených aktív sa bude líšiť od splatnosti úročených záväzkov používaných ako zdroj financovania týchto aktív. Z časového vymedzenia, počas ktorého je úroková miera fixovaná na finančný nástroj, vyplýva, do akého rozsahu je uvedený finančný nástroj vystavený riziku úrokovej miery.

Prehľad jednotlivých položiek súvahy podľa viazanosti úrokovej miery k 31. decembru 2025:

Popis	Do 1 mesiaca	1 až 3 mesiace	3 mesiace až 1 rok	1 až 5 rokov	Nad 5 rokov	Neurčená splatnosť	Celkom
Aktíva	5 247	198	14 943	11 493	3 234	668	35 783
Hotovosť a pokladničné hodnoty	-	-	-	-	-	2	2
Pohľadávky voči bankám	4 717	-	-	-	-	-	4 717
Finančné aktíva oceňované v reálnej hodnote cez ostatné súčasti komplexného výsledku	89	-	13 854	7 015	-	-	20 958
Finančné aktíva v reál. hodnote	-	-	-	-	-	-	-
Nehmotný majetok	-	-	-	-	-	198	198
Hmotný majetok	-	-	-	-	-	467	467
Ostatné aktíva a daňové pohľadávky	441	198	1 089	4 478	3 234	1	9 441
Závázky	92	746	867	239	-	-	1 945
Ostatné záväzky	92	746	867	239	-	-	1 945
Čistá súvahová pozícia k 31.12. 2025	5 155	(548)	14 076	11 254	3 234	668	33 838

Prehľad jednotlivých položiek súvahy podľa viazanosti úrokovej miery k 31. decembru 2024:

Popis	Do 1 mesiaca	1 až 3 mesiace	3 mesiace až 1 rok	1 až 5 rokov	Nad 5 rokov	Neurčená splatnosť	Celkom
Aktíva	813	5 194	1 176	12 882	7 066	275	27 406
Hotovosť a pokladničné hodnoty	-	-	-	-	-	2	2
Pohľadávky voči bankám	480	5 020	-	-	-	-	5 500
Finančné aktíva oceňované v reálnej hodnote cez ostatné súčasti komplexného výsledku	89	-	140	8 868	3 843	-	12 940
Finančné aktíva v reál. hodnote	-	-	-	-	-	-	-
Nehmotný majetok	-	-	-	-	-	84	84
Hmotný majetok	-	-	-	-	-	169	169
Ostatné aktíva a daňové pohľadávky	244	174	1 036	4 014	3 223	20	8 711

Závazky	90	532	742	24	-	-	1 388
Ostatné záväzky	90	532	742	24	-	-	1 388
Čistá súvahová pozícia k 31.12. 2024	723	4 662	434	12 858	7 066	275	26 018

K 31. decembru 2025 a k 31. decembru 2024 spoločnosť evidovala majetok a záväzky iba v EUR.

21. ÚDAJE O RIADENÍ KAPITÁLOVEJ PRIMERANOSTI

Dôchodková správcovská spoločnosť je povinná dodržiavať primeranosť vlastných zdrojov. Vlastné zdroje dôchodkovej správcovskej spoločnosti sú primerané ak nie sú nižšie ako 25% všeobecných prevádzkových výdavkov za predchádzajúci kalendárny rok 2024, čo predstavuje 7 294 tis. EUR a zároveň pomer rozdielu likvidných aktív a záväzkov a pohľadávok k hodnote majetku v dlhopisovom garantovanom dôchodkovom fonde, ktorý dôchodková správcovská spoločnosť spravuje, nie je nižší ako 0,005.

Kapitálová primeranosť spoločnosti k 31.12.2025 a k 31.12.2024 prevyšovala zákonom stanovenú minimálnu hranicu.

22. NEPRETRŽITÉ FUNGOVANIE SPOLOČNOSTI

Vedenie spoločnosti nepredpokladá vykazovanie významných strát v budúcnosti a zároveň verí, že spoločnosť má dostatočnú výšku vlastného imania, aby mohla pokračovať v nepretržitej činnosti.

23. NÁSLEDNÉ UDALOSTI

Od 31.12. 2025 po dni účtovnej závierky nedošlo k takým významným udalostiam, ktoré by si vyžadovali úpravu alebo vykázanie v účtovnej závierke 31. decembru 2025.

Táto účtovná závierka k 31. decembru 2025 bola zostavená na adrese: VÚB Generali dôchodková správcovská spoločnosť, a. s., Mlynské nivy 1, 820 04 Bratislava, Slovenská republika.

Podpisy členov štatutárneho orgánu:



RNDr. Vladimír Mlynek, CFA
predseda predstavenstva
VÚB Generali dôchodková správcovská
spoločnosť, a.s.



Mgr. Gabriel Molnár
podpredseda predstavenstva
VÚB Generali dôchodková správcovská
spoločnosť, a.s.

Podpis osoby zodpovednej za
zostavenie účtovnej závierky:



Ing. Andrea Hajachová

Podpis osoby zodpovednej za
vedenie účtovníctva:



Ing. Danica Polyáková

Dátum: 11.3.2026



**KLASIK, dlhopisový garantovaný dôchodkový fond
VÚB Generali dôchodková správcovská spoločnosť, a. s.
Účtovná zvierka za rok končiaci
31. decembra 2025 a správa nezávislého audítora**

SPRÁVA NEZÁVISLÉHO AUDÍTORA

Akcionárom, dozornej rade a predstavenstvu spoločnosti VÚB Generali dôchodková správcovská spoločnosť, a.s. spravujúcej dôchodkový fond KLASIK, dlhopisový garantovaný dôchodkový fond VÚB Generali dôchodková správcovská spoločnosť, a.s.:

I. SPRÁVA Z AUDITU ÚČTOVNEJ ZÁVIERKY

Názor

Ukutočnili sme audit účtovnej závierky dôchodkového fondu KLASIK, dlhopisový garantovaný dôchodkový fond VÚB Generali dôchodková správcovská spoločnosť, a.s. („Fond“), ktorá obsahuje súvahu k 31. decembru 2025, výkaz ziskov a strát za rok končiaci sa k uvedenému dátumu, a poznámky, ktoré obsahujú významné účtovné zásady a účtovné metódy a ďalšie vysvetľujúce informácie.

Podľa nášho názoru, priložená účtovná závierka poskytuje pravdivý a verný obraz finančnej situácie Fondu k 31. decembru 2025 a výsledku jeho hospodárenia za rok končiaci sa k uvedenému dátumu podľa zákona č. 431/2002 Z.z. o účtovníctve v znení neskorších predpisov (ďalej len „zákon o účtovníctve“).

Základ pre názor

Audit sme vykonali podľa medzinárodných auditorských štandardov (International Standards on Auditing, ISA). Naša zodpovednosť podľa týchto štandardov je uvedená v odseku Zodpovednosť audítora za audit účtovnej závierky. Od Spoločnosti sme nezávislí v zmysle Medzinárodného etického kódexu pre účtovných odborníkov (vrátane Medzinárodných štandardov nezávislosti), ktorý vydala Rada pre medzinárodné etické štandardy účtovníkov v znení schválenom Slovenskou komorou audítora (ďalej len „Etický kódex audítora“), vrátane etických požiadaviek zákona č. 423/2015 Z. z. o štatutárnom audite a o zmene a doplnení zákona č. 431/2002 Z. z. o účtovníctve v znení neskorších predpisov, v platnom znení (ďalej len „zákon o štatutárnom audite“), ktoré sa vzťahujú na audit účtovných závierok v Slovenskej republike. Splnili sme aj ostatné povinnosti týkajúce sa etiky v zmysle Etického kódexu audítora a etických požiadaviek zákona o štatutárnom audite. Sme presvedčení, že auditorské dôkazy, ktoré sme získali, poskytujú dostatočný a vhodný základ pre náš názor.

Zodpovednosť štatutárneho orgánu a osôb poverených spravovaním za účtovnú závierku

Štatutárny orgán VÚB Generali dôchodková správcovská spoločnosť a.s. („Spoločnosť“) je zodpovedný za zostavenie a vernú prezentáciu tejto účtovnej závierky v súlade so zákonom o účtovníctve a za tie interné kontroly, ktoré považuje za potrebné na zostavenie účtovnej závierky, ktorá neobsahuje významné nesprávnosti, či už v dôsledku podvodu alebo chyby.

Pri zostavovaní účtovnej závierky je štatutárny orgán zodpovedný za zhodnotenie schopnosti Fondu nepretržite pokračovať vo svojej činnosti, za opísanie skutočností týkajúcich sa nepretržitého pokračovania v činnosti, ak je to potrebné, a za použitie predpokladu nepretržitého pokračovania

v činnosti v účtovníctve, ibaže by mal v úmysle Fond zlikvidovať alebo ukončiť jeho činnosť, alebo by nemal inú realistickú možnosť než tak urobiť.

Osoby poverené spravovaním sú zodpovedné za dohľad nad procesom finančného výkazníctva Fondu.

Zodpovednosť audítora za audit účtovnej závierky

Našou zodpovednosťou je získať primerané uistenie, či účtovná závierka ako celok neobsahuje významné nesprávnosti, či už v dôsledku podvodu alebo chyby, a vydať správu audítora, vrátane názoru. Primerané uistenie je uistenie vysokého stupňa, ale nie je zárukou toho, že audit vykonaný podľa medzinárodných audítorských štandardov vždy odhalí významné nesprávnosti, ak také existujú. Nesprávnosti môžu vzniknúť v dôsledku podvodu alebo chyby a za významné sa považujú vtedy, ak by sa dalo odôvodnene očakávať, že jednotlivo alebo v súhrne by mohli ovplyvniť ekonomické rozhodnutia používateľov, uskutočnené na základe tejto účtovnej závierky.

V rámci auditu uskutočneného podľa medzinárodných audítorských štandardov, počas celého auditu uplatňujeme odborný úsudok a zachovávame profesionálny skepticizmus. Okrem toho:

- Identifikujeme a posudzujeme riziká významnej nesprávnosti účtovnej závierky, či už v dôsledku podvodu alebo chyby, navrhujeme a uskutočňujeme audítorské postupy reagujúce na tieto riziká a získavame audítorské dôkazy, ktoré sú dostatočné a vhodné na poskytnutie základu pre náš názor. Riziko neodhalenia významnej nesprávnosti v dôsledku podvodu je vyššie ako toto riziko v dôsledku chyby, pretože podvod môže zahŕňať tajnú dohodu, falšovanie, úmyselné vynechanie, nepravdivé vyhlásenie alebo obídenie internej kontroly.
- Oboznamujeme sa s internými kontrolami relevantnými pre audit, aby sme mohli navrhnúť audítorské postupy vhodné za daných okolností, ale nie za účelom vyjadrenia názoru na efektivnosť interných kontrol Spoločnosti.
- Hodnotíme vhodnosť použitých účtovných zásad a účtovných metód a primeranosť účtovných odhadov a uvedenie s nimi súvisiacich informácií, uskutočnené štatutárnym orgánom.
- Robíme záver o tom, či štatutárny orgán vhodne v účtovníctve používa predpoklad nepretržitého pokračovania v činnosti a na základe získaných audítorských dôkazov záver o tom, či existuje významná neistota v súvislosti s udalosťami alebo okolnosťami, ktoré by mohli významne spochybniť schopnosť Fondu nepretržite pokračovať v činnosti. Ak dospejeme k záveru, že významná neistota existuje, sme povinní upozorniť v našej správe audítora na súvisiace informácie uvedené v účtovnej závierke alebo, ak sú tieto informácie nedostatočné, modifikovať náš názor. Naše závery vychádzajú z audítorských dôkazov získaných do dátumu vydania našej správy audítora. Budúce udalosti alebo okolnosti však môžu spôsobiť, že Fond prestane pokračovať v nepretržitej činnosti.
- Hodnotíme celkovú prezentáciu, štruktúru a obsah účtovnej závierky vrátane informácií v nej uvedených, ako aj to, či účtovná závierka zachytáva uskutočnené transakcie a udalosti spôsobom, ktorý vedie k ich vernému zobrazeniu.



S osobami poverenými spravovaním komunikujeme okrem iných záležitostí plánovaný rozsah a časový harmonogram auditu a významné zistenia z auditu, vrátane významných nedostatkov v interných kontrolách, ktoré identifikujeme počas nášho auditu.

V Bratislave, 17. marca 2026

Ing. Stanislav KUBALA
Zodpovedný auditor
Licencia UDVA č. 1062

V mene auditorskej spoločnosti:
BDO Audit, spol. s r. o.
Pribinova 10
Bratislava, Slovenská republika
Licencia UDVA č. 339



ÚČTOVNÁ ZÁVIERKA

k 31. decembru 2025

LEI**Daňové identifikačné číslo****IČO****SK NACE****Účtovná závierka**

<input checked="" type="checkbox"/>	riadna	<input checked="" type="checkbox"/>	zostavená
<input type="checkbox"/>	mimoriadna	<input checked="" type="checkbox"/>	schválená
<input type="checkbox"/>	priebežná		

Zostavená za obdobie

	mesiac	rok
od	<input type="text" value="1"/>	<input type="text" value="2025"/>
do	<input type="text" value="12"/>	<input type="text" value="2025"/>

Bezprostredne predchádzajúce obdobie

	mesiac	rok
od	<input type="text" value="1"/>	<input type="text" value="2024"/>
do	<input type="text" value="12"/>	<input type="text" value="2024"/>

(vyznačí sa)**Priložené súčasti účtovnej závierky** Súvaha (ÚČ FOND 1-02) Výkaz ziskov a strát (ÚČ FOND 2-02) Poznámky (ÚČ FOND 3-02)

Názov správcovskej spoločnosti

Názov spravovaného fondu

Sídlo správcovskej spoločnosti, ulica a číslo

PSČ

Názov obce

Telefónne číslo

Faxové číslo

E-mailová adresa

Zostavené dňa:

Schválené dňa:

Podpisový záznam štatutárneho orgánu alebo člena štatutárneho orgánu správcovskej spoločnosti:



SÚVAHA k 31. decembru 2025 v eurách

Označenie	POLOŽKA	2025	2024
a	b	1	2
x	Aktíva	x	x
I.	Investičný majetok (súčet položiek 1 až 9)	738 059 707	931 462 555
1.	Dlhopisy oceňované umorovanou hodnotou	309 637 352	324 568 088
a)	bez kupónov	-	-
b)	s kupónmi	309 637 352	324 568 088
2.	Dlhopisy oceňované reálnou hodnotou	406 114 959	492 123 124
a)	bez kupónov	-	-
b)	s kupónmi	406 114 959	492 123 124
3.	Akcie a podiely v obchodných spoločnostiach	10 409 020	14 704 460
a)	obchodovateľné akcie	10 409 020	14 704 460
b)	neobchodovateľné akcie	-	-
c)	podiely v obchodných spoločnostiach, ktoré nemajú formu cenného papiera	-	-
d)	obstaranie neobchodovateľných akcií a podielov v obchodných spoločnostiach	-	-
4.	Podielové listy	11 889 600	11 368 900
a)	otvorených podielových fondov	11 889 600	11 368 900
b)	ostatné	-	-
5.	Krátkodobé pohľadávky	-	48 119 433
a)	krátkodobé vklady v bankách	-	48 119 433
b)	krátkodobé pôžičky obchodným spoločnostiam, v ktorých má fond majetkový podiel	-	-
c)	Iné	-	-
d)	obrátené repoobchody	-	-
6.	Dlhodobé pohľadávky	-	40 457 907
a)	dlhodobé vklady v bankách	-	40 457 907
b)	dlhodobé pôžičky obchodným spoločnostiam, v ktorých má fond majetkový podiel	-	-
7.	Deriváty	8 776	120 643
8.	Drahé kovy	-	-
9.	Komodity	-	-
II.	Neinvestičný majetok (súčet položiek 10 a 11)	13 605 782	27 289 822
10.	Peňažné prostriedky a ekvivalenty peňažných prostriedkov	13 236 040	27 188 345
11.	Ostatný majetok	369 742	101 477
	Aktíva spolu	751 665 489	958 752 377

Označenie	POLOŽKA	2025	2024
a	b	1	2
x	Pasíva	x	x
I.	Závazky (súčet položiek 1 až 8)	237 354	941 815
1.	Závazky voči bankám	-	-
2.	Závazky z vrátenia podielov/z ukončenia sporenia/ukončenia účasti	62 243	4 116
3.	Závazky voči správcovskej spoločnosti	65 867	44 505
4.	Deriváty	-	252 307
5.	Repoobchody	-	-
6.	Závazky z vypožičania finančného majetku	-	-
7.	Závazky z vypožičania drahých kovov a komodít	-	-
8.	Ostatné záväzky	109 244	640 887
II.	Vlastné imanie	751 428 135	957 810 562
9.	Podielové listy/Dôchodkové jednotky/Doplnkové dôchodkové jednotky, z toho	751 428 135	957 810 562
a)	zisk alebo strata bežného účtovného obdobia	24 815 211	32 361 650
	Pasíva spolu	751 665 489	958 752 377

VÝKAZ ZISKOV A STRÁT v eurách za 12 mesiacov roku 2025

Označenie	POLOŽKA	2025	2024
a	b	1	2
1.	Výnosy z úrokov	18 296 885	23 468 198
1.1.	úroky	18 296 885	23 468 198
1.2./a.	výsledok zaistenia	-	-
1.3./b.	zníženie hodnoty príslušného majetku/zrušenie zníženia hodnoty príslušného majetku	-	-
2.	Výnosy z podielových listov	-	8 752
3.	Výnosy z dividend a z iných podielov na zisku	231 572	472 986
3.1.	dividendy a iné podiely na zisku	231 572	472 986
3.2.	výsledok zaistenia	-	-
4./c.	Zisk/strata z operácií s cennými papiermi a podielmi	10 011 530	14 223 512
5./d.	Zisk/strata z operácií s devízami	(120 042)	399 989
6./e.	Zisk/strata z derivátov	38 932	(1 287 827)
7./f.	Zisk/strata z operáciami s drahými kovmi	-	-
8./g.	Zisk/strata z operácií s iným majetkom	-	-
I.	Výnos majetku vo fonde	28 458 877	37 285 610
h.	Transakčné náklady	(9 151)	(8 822)
i.	Bankové poplatky a iné poplatky	(178 226)	(262 355)
II.	Čistý výnos z majetku vo fonde	28 271 500	37 014 433
j.	Náklady na financovanie fondu	-	-
j.1.	náklady na úroky	-	-
j.2.	zisky/straty zo zaistenia úrokov	-	-
j.3.	náklady na dane a poplatky	-	-
III.	Čistý zisk/strata zo správy majetku vo fonde	28 271 500	37 014 433
k.	Náklady na	(3 358 154)	(4 531 177)
k.1.	odplatu za správu fondu	(3 358 154)	(4 531 177)
k.2.	odplatu za zhodnotenie majetku v dôchodkovom fonde	-	-
l.	Náklady na odplaty za služby depozitára	(98 135)	(121 606)
m.	Náklady na audit účtovnej závierky	-	-
A.	Zisk alebo strata za účtovné obdobie	24 815 211	32 361 650

POZNÁMKY účtovnej závierky zostavenej k 31.decembru 2025 v eurách

A. VŠEOBECNÉ INFORMÁCIE O FONDE

KLASIK, dlhopisový garantovaný dôchodkový fond VÚB Generali d. s .s., a.s. (ďalej len „dôchodkový fond“), je dôchodkový fond založený v súlade s ustanoveniami zákona č. 43/2004 Z. z. o starobnom dôchodkovom sporení dôchodkovou správcovskou spoločnosťou VÚB Generali dôchodková správcovská spoločnosť, a.s. (ďalej len „dôchodková správcovská spoločnosť“) so sídlom Mlynské nivy 1, 820 04 Bratislava. Dôchodkový fond bol založený dňa 1.1.2005, vytvorený 22.3.2005 pripísaním prvého príspevku. Štatút fondu bol schválený rozhodnutím Úradu pre finančný trh SR č. GRUFT – 008/2005/PSDS a správoplatnený 21. 1. 2005. Hlavným predmetom činnosti dôchodkovej správcovskej spoločnosti, ktorá dôchodkový fond spravuje, je vytváranie a správa dôchodkových fondov na vykonávanie starobného dôchodkového sporenia. Zameraním fondu je investovať zhromaždené peňažné prostriedky vo fonde v súlade so zákonom č. 43/2004 Z. z. o starobnom dôchodkovom sporení, v znení neskorších predpisov, do dlhopisových a peňažných investícií, a na obchody na obmedzenie menového rizika.

Dôchodková správcovská spoločnosť vedie v dôchodkovom fonde účtovníctvo a výkazníctvo oddelene od svojho majetku.

Dôchodkový fond je auditovaný audítorskou spoločnosťou BDO Audit, spol. s r.o.

Dôchodkový fond nie je právnickou osobou.

Depozitár

Depozitárom spoločnosti je UniCredit Bank Czech Republic and Slovakia, a.s. pobočka zahraničnej banky, Šancová 1/A, 813 33 Bratislava.

Predstavenstvo dôchodkovej správcovskej spoločnosti

Členovia predstavenstva dôchodkovej správcovskej spoločnosti k 31.decembru 2025

Predseda:	Vladimír Mlynek
Podpredseda:	Gabriel Molnár
Členovia:	Vladimír Šmidt

Dozorná rada dôchodkovej správcovskej spoločnosti

Členovia dozornej rady dôchodkovej správcovskej spoločnosti k 31.decembru 2025

Predseda:	Roman Juráš
Podpredseda:	Jozef Kausich
Členovia:	Elena Kohútiková
	Lenka Kejíková
	Claudio Marco Malinverno

Stratégia fondu KLASIK, dlhopisový garantovaný dôchodkový fond VÚB Generali d. s. s., a.s.

Fond je vhodný najmä pre opatrných a konzervatívnych sporiteľov, ktorí hľadajú istotu a bezpečnosť s garanciami pre svoje úspory, a sú preto ochotní akceptovať dlhodobo nižší očakávaný výnos. Ide o garantovaný fond (DSS je zo zákona povinná garantovať hodnotu príspevkov, ktoré sporiteľ vložil do fondu, pokiaľ v ňom zotrvá až do dôchodku, a v prípade poklesu doplniť majetok z vlastných zdrojov, čím vykompenzuje stratu sporiteľom). Dlhodobé očakávané riziko v tomto fonde je najnižšie, no rovnako je najnižší aj dlhodobý očakávaný výnos. Je možné ho kombinovať so sporením v negarantovaných fondoch a zvýšiť tak očakávaný výnos.

Ide o aktívne spravovaný dlhopisový fond, v ktorom sa nemôžu nachádzať akciové investície. Investície štandardne zahŕňajú termínované vklady, vládne dlhopisy, štátom garantované dlhové cenné papiere, korporátne dlhopisy, dlhopisy finančných inštitúcií a dlhopisové fondy investujúce do aktív vymenovaných vyššie. Všetky investície musia spĺňať zákonnú požiadavku investičného ratingu.

Majetok v dlhopisovom garantovanom dôchodkovom fonde môžu tvoriť len dlhopisové a peňažné investície a obchody určené na obmedzenie devízového a úrokového rizika.

Štruktúra skupiny dôchodkovej správcovskej spoločnosti

Dôchodková správcovská spoločnosť je spoločným podnikom nasledovných spoločností:

	Akcionár	Hlavná materská spoločnosť
Meno:	Všeobecná úverová banka, a.s.	Intesa Sanpaolo, S.p.A.
Sídlo:	Mlynské nivy 1, 829 90 Bratislava	Turín, Taliansko
Miesto uloženia konsolidovanej účtovnej závierky:	Všeobecná úverová banka, a.s. Mlynské nivy 1, 829 90 Bratislava	Turín, Taliansko
	Akcionár	Hlavná materská spoločnosť
Meno:	Generali Česká pojišťovna, a.s.	Generali CEE Holding B.V
Sídlo:	Spálená 75/16, 11000 Praha 1 Česká republika	Amsterdam, Holandsko
Miesto uloženia konsolidovanej účtovnej závierky	www.generali.com	www.generali.com

B. POUŽITÉ ÚČTOVNÉ ZÁSADY A ÚČTOVNÉ METÓDY

1 Princíp zobrazenia a nepretržité trvanie spoločnosti

Účtovná závierka dôchodkového fondu, ktorá pozostáva zo súvahy k 31. decembru 2025, výkazu ziskov a strát k 31. decembru 2025 a poznámok k účtovnej závierke k 31. decembru 2025 bola pripravená v súlade so Zákonom č. 431/2002 Z. z. o účtovníctve, v znení neskorších predpisov a Opatrením Ministerstva financií Slovenskej republiky z 13. decembra 2007 č. 25835/2007 – 74, ktorým sa ustanovujú podrobnosti o usporiadaní a označovaní položiek účtovnej závierky pre podielové fondy a doplnkové dôchodkové fondy (ďalej len „Opatrenie MF SR“).

Táto účtovná závierka bola vyhotovená na princípe časového rozlíšenia, t.j. vplyv transakcií a ostatných udalostí sa vykazuje v čase ich vzniku a v účtovnej závierke sa vykazujú v období, s ktorým súvisia a na základe predpokladu, že dôchodkový fond bude pokračovať vo svojej činnosti.

Použitá mena v účtovnej závierke je EURO (ďalej len „EUR“) a všetky zostatky sú uvedené v celých EUR, pokiaľ nie je uvedené inak. Záporné hodnoty sú uvedené v zátvorkách.

Dôchodkový fond eviduje v majetku aktíva priamo zasiahnuté vojenským konfliktom medzi Ruskom a Ukrajinou, ktoré však predstavujú nízky podiel z celkových aktív fondu. Spoločnosť bude postupovať v zmysle nariadených pravidiel.

2 Hlavné účtovné zásady

Účtovná jednotka neuplatnila v porovnaní s predošlým obdobím žiadne nové účtovné metódy a zásady.

2.1 Cenné papiere

Cenné papiere vo vlastníctve dôchodkového fondu obsahujú dlhopisy, akcie a podielové listy, ktoré sú kategorizované ako investičný majetok.

Deň uskutočnenia účtovného prípadu kúpy alebo predaja cenného papiera je deň dohodnutia obchodu. Cenné papiere sú pri prvotnom vykázaní oceňované v reálnej hodnote.

Po prvotnom vykázaní sa cenné papiere oceňujú v reálnej hodnote. Zisky a straty z precenenia sa vykazujú vo výkaze ziskov a strát v riadku „Zisk/strata z precenenia cenných papierov“. Ak fond vlastní viac než jeden kus rovnakého cenného papiera, pri účtovaní úbytku daných investícií sa predpokladá, že sa predávajú na báze váženého aritmetického priemeru. Úrokové výnosy získané z držby dlhových cenných papierov sa vykážu pomocou efektívnej úrokovej miery ako výnosové úroky vo výkaze ziskov a strát v položke „Výnosy z úrokov“. Dividendy získané z držby akcií sa vykazujú vo výkaze ziskov a strát v položke „Výnosy z dividend“ v momente vzniku práva na úhradu.

Reálna hodnota cenných papierov, pre ktoré existuje aktívny trh a pri ktorých možno spoľahlivo určiť trhovú cenu, sa stanovuje podľa trhovej ceny.

V prípade dlhových cenných papierov, pri ktorých neexistuje aktívny trh, sa použije kvalifikovaný odhad, založený na diskontovaní budúcich peňažných tokov. Na diskontovanie sa použije vnútorná miera výnosovosti odvodená z výnosovej krivky daného dňa. Pri kvalifikovanom odhade sú zohľadnené aktuálne úrovne úrokových sadzieb pre finančné nástroje s rovnakými alebo porovnateľnými charakteristikami, bonita emitenta oceňovaného cenného papiera, jeho zostatková doba splatnosti a mena, v ktorej sú denominované platby plynúce z vlastníctva tohto cenného papiera.

Ak hodnotu dlhového cenného papiera nie je možné určiť opísaným spôsobom, jeho hodnota je v súlade s ustanoveniami Zákona č. 43/2004 Z. z. o starobnom dôchodkovom sporení v znení neskorších predpisov a vyhlášky Národnej banky Slovenska č. 246/2009 Z. z. o spôsobe určenia hodnoty majetku v dôchodkovom fonde určená dôchodkovou správcovskou spoločnosťou po dohode s depozitárom inými všeobecne uznávanými metódami oceňovania.

V prípade akcií, pri ktorých neexistuje aktívny trh, použije sa kvalifikovaný odhad založený na dividendovom modeli oceňovania akcií. Ak nie je možné vykonať kvalifikovaný odhad reálnej hodnoty akcií, ocení sa cenou obstarania upravenou o zníženie jeho hodnoty.

2.2 Krátkodobé a dlhodobé pohľadávky

Krátkodobé pohľadávky predstavujú pohľadávky z vkladov poskytnutých komerčným bankám, ktorých dohodnutá doba splatnosti je nad 24 hodín, ale do jedného roka, a ktoré sú držané fondom primárne za účelom ich zhodnotenia. Bežné a termínované vklady s dohodnutou splatnosťou do 24 hodín sú vykázané ako peňažné prostriedky a ekvivalenty peňažných prostriedkov. Dlhodobé pohľadávky predstavujú pohľadávky z vkladov poskytnutých komerčným bankám, ktorých dohodnutá doba splatnosti je nad jeden rok.

Krátkodobé pohľadávky sú prvotne vykázané v súvahe ku dňu dohodnutia obchodu a pri prvotnom vykázaní sú ocenené v reálnej hodnote. Po prvotnom vykázaní sa pohľadávky oceňujú v amortizovanej hodnote, ktorá predstavuje cenu použitú pri prvotnom ocenení zvýšenú o časovo rozlíšený úrok vypočítaný metódou efektívnej úrokovej miery. V prípade sporných pohľadávok je vytvorená opravná položka.

2.3 Finančné deriváty

Finančné deriváty zahŕňajú termínové menové kontrakty, úrokové / menové swapy a opcie, zmluvy o budúcich úrokových sadzbách. Fond používa deriváty na zaistenie rizika úrokových sadzieb a menového rizika spojeného s jeho transakciami na finančných trhoch. Tieto zaistenia sú účtované ako finančné deriváty určené na obchodovanie, pretože hoci pri riadení rizika fondu poskytujú účinné ekonomické zabezpečenie, nespĺňajú kvalifikačné požiadavky na vykazovanie zabezpečenia podľa postupov účtovania.

Deriváty sú prvotne vykázané v súvahe ku dňu dohodnutia obchodu a pri prvotnom vykázaní sú vykázané v reálnej hodnote. Následne sú vykazované taktiež v reálnej hodnote. Reálne hodnoty sa získavajú z trhových cien, modelov diskontovaných peňažných tokov a modelov oceňovania opcií. V rámci svojej činnosti fond uzatvára zmluvy na finančné deriváty s cieľom zabezpečenia likvidity, menových a úrokových rizík. Všetky derivátové finančné nástroje sa v prípade kladnej reálnej hodnoty vykazujú ako aktíva v riadku „deriváty“ a v prípade zápornej reálnej hodnoty ako záväzky v riadku „deriváty“. Zmeny reálnej hodnoty derivátových finančných nástrojov určených na obchodovanie sú zahrnuté do riadku „Zisk/strata z derivátov“.

Deriváty sa účtujú na podsúvahových a súvahových účtoch odo dňa dohodnutia obchodu do dňa posledného vyrovnania alebo ukončenia, uplatnenia práva, ich predaja alebo spätného nákupu.

2.4 Účtovné zásady a metódy úpravy ocenenia majetku o predpokladané zníženie jeho hodnoty

Správcovská spoločnosť v prípade potreby vytvára na majetok v dôchodkovom fonde opravné položky na základe diskontovaných budúcich očakávaných peňažných tokov. K 31. decembru 2025 a k 31. decembru 2024 správcovská spoločnosť v dôchodkovom fonde nevytvorila žiadne rezervy a opravné položky.

2.5 Dlhodobé a krátkodobé záväzky

Dlhodobé a krátkodobé záväzky predstavujú záväzky z prestupov medzi fondmi, záväzky voči správcovskej spoločnosti a podobné záväzky.

Záväzky sú prvotne vykázané v súvahe ku dňu dohodnutia obchodu a pri prvotnom vykázaní sú ocenené v reálnej hodnote.

Po prvotnom vykázaní sa záväzky oceňujú v amortizovanej hodnote, t.j. v cene použitej pri prvotnom ocenení, ktorá sa zvyšuje o dosahovaný, časovo rozlíšený úrok vypočítaný metódou efektívnej úrokovej miery. Krátkodobé záväzky, ktoré nie sú splatné v splátkach, sa oceňujú nominálnou hodnotou.

2.6 Dane

Úrokové výnosy dôchodkového fondu od 1.1.2011 nepodliehajú zrážkovej dani v zmysle § 43 zákona o dani z príjmov v znení neskorších predpisov.

2.7 Operácie v cudzej mene

Majetok a záväzky vyjadrené v cudzej mene sa prepočítavajú na EURO referenčným výmenným kurzom určeným a vyhláseným Európskou centrálnou bankou alebo Národnou bankou Slovenska v deň predchádzajúci dňu uskutočnenia účtovného prípadu alebo ku dňu zostavenia účtovnej závierky alebo k inému dňu, ak to ustanovuje osobitný predpis. Pri kúpe a predaji cudzej meny za slovenskú menu sa použije kurz, za ktorý boli tieto hodnoty nakúpené alebo predané.

Operácie uskutočnené v cudzej mene sa prepočítavajú na EURO referenčným výmenným kurzom určeným a vyhláseným Európskou centrálnou bankou alebo Národnou bankou Slovenska platného v deň uskutočnenia transakcie. Peňažné aktíva a záväzky v cudzej mene sa prepočítavajú na EURO referenčným výmenným kurzom určeným a vyhláseným Európskou centrálnou bankou alebo Národnou bankou Slovenska platným k dátumu účtovnej závierky.

Kurzové rozdiely, ktoré vznikli z dôvodu prepočtu majetku a záväzkov v cudzej mene sa vykazujú vo výkaze ziskov a strát v riadku „Zisk/strata z predaja devíz”.

2.8 Vykazovanie výnosov a nákladov

Dôchodkový fond vykazuje náklady a výnosy časovo rozlíšené do obdobia, s ktorým časovo a/alebo vecne súvisia, t. j. bez ohľadu na to, kedy prichádza k ich peňažnej úhrade.

Výnosové a nákladové úroky sa časovo rozlišujú vo výkaze ziskov a strát metódou efektívnej úrokovej miery. Metóda efektívnej úrokovej miery je spôsob počítania amortizovanej hodnoty finančného nástroja a priradenia úrokových výnosov relevantným účtovným obdobiam. Efektívna úroková miera je sadzba, ktorá presne diskontuje budúce peňažné toky z finančného nástroja na súčasnú hodnotu rovnú účtovnej hodnote.

2.9 Poplatky

Podľa novely zákona od 1.1.2023 prináleží dôchodkovej správcovskej spoločnosti za správu dlhopisového, zeleného inovatívneho, akciového a indexového dôchodkového fondu odplata vo výške 0,45% a od 1.1.2024 odplata vo výške 0,425% priemernej ročnej predbežnej čistej hodnoty majetku.

2.10 Dôchodkové jednotky

Hodnota dôchodkovej jednotky sa vypočíta ako podiel čistej hodnoty majetku v dôchodkovom fonde a počtu dôchodkových jednotiek. Dôchodkový fond účtuje o dôchodkových jednotkách na príslušnom účte účtovej skupiny 51 ako Dôchodkové jednotky, ktorý je súčasťou vlastného imania dôchodkového fondu.

2.11 Záonné požiadavky

V súlade s ustanoveniami zákona č. 43/2004 Z.z. o starobnom dôchodkovom sporení a o zmene a doplnení niektorých zákonov dôchodkový fond podlieha viacerým limitom a obmedzeniam týkajúcich sa jeho investovania.

V súvislosti s prevodom majetku k 30.4.2013 z negarantovaných dôchodkových fondov do garantovaného dôchodkového fondu vzniklo prekročenie zákonného limitu podielu majetku dôchodkového fondu jednej emisie prevoditeľných cenných papierov, na ktorý je udelená výnimka Národnej banky Slovenska do splatnosti týchto cenných papierov.

C. PREHĽAD O PEŇAŽNÝCH TOKOCH

Označenie	POLOŽKA	2025	2024
a	Peňažný tok z prevádzkovej činnosti	1	2
1.	Výnosy z úrokov, odplát a provízií (+)	18 296 885	23 468 198
2.	Zmena stavu pohľadávok z úrokov, odplát a provízií (+/-)	2 787 450	208 713
3.	Náklady na úroky, odplaty a provízie (-)	-	-
4.	Zmena stavu záväzkov z úrokov, odplát a provízií (+/-)	-	-
5.	Výnosy z dividend (+)	231 572	472 986
6.	Zmena stavu pohľadávok za dividendy (+/-)	-	-
7.	Obrat strany Cr usporiadacích účtov obchodovania s finančnými nástrojmi a drahými kovmi (+)	247 115 398	288 437 813
8.	Zmena stavu pohľadávok za predané finančné nástroje, drahé kovy (+/-)		
9.	Obrat strany Dt analytických účtov prvotného zaúčtovania účtov FN a drahých kovov (-)	(132 481 664)	(63 743 949)
10.	Zmena stavu záväzkov na zaplatenie kúpnej ceny FN, drahých kovov (+)		
11.	Výnos z odpísaných pohľadávok (+)		
12.	Náklady na dodávateľov (-)	(3 643 666)	(4 923 960)
13.	Zmena stavu záväzkov voči dodávateľom (+)	(176 484)	(344 082)
14.	Náklady na zrážkovú daň z príjmov (-)	-	-
15.	Záväzkov na zrážkovú daň z príjmov(+)	-	-
I.	Čistý peňažný tok z prevádzkovej činnosti	132 129 491	243 575 718
x	Peňažný tok z investičnej činnosti	x	x
16.	Zníženie/zvýšenie poskytnutých úverov a vkladov (+/-)	85 912 083	14 843 536
II.	Čistý peňažný tok z investičnej činnosti	85 912 083	14 843 536
x	Peňažný tok z finančnej činnosti	x	x
17.	Emitované podielové listy - preddavky na emitovanie PL/príspevky sporiteľov (+)	32 434 665	33 500 980
18.	Prestupy do/ výstupy z fondu, vrátené PL (+/-)	(261 104 714)	(273 473 099)
19.	Zmena stavu záväzkov z výstupov z fondov a záväzkov za vrátené PL/ pohľadávky z prestupov do (+/-)	(796 242)	588 731
20.	Dedičstvá (-)	(2 527 589)	(2 471 198)
21.	Zmena stavu záväzkov na výplatu dedičstiev (+/-)	-	-
22.	Preddavky na emitovanie podielových listov (+)	-	-
23.	Zvýšenie/ zníženie prijatých úverov (+/-)	-	-
24.	Náklady na úroky za úvery (-)	-	-
25.	Zmena stavu záväzkov za úroky za úvery (+/-)	-	-
III.	Čistý peňažný tok z finančnej činnosti	(231 993 880)	(241 854 586)
IV.	Účinok zmien vo výmenných kurzoch na peňažné prostriedky v cudzej mene		
V.	Čistý vzrast/pokles peňažných prostriedkov a ich ekvivalentov I.+II.+III.+IV	(13 952 305)	16 564 668
VI.	Peňažné prostriedky a ich ekvivalenty na začiatku účtovného obdobia	27 188 345	10 623 677
VII.	Peňažné prostriedky a ich ekvivalenty na konci účtovného obdobia VI.+V.	13 236 040	27 188 345

D. PREHĽAD O ZMENÁCH V ČISTOM MAJETKU FONDU

Označenie	POLOŽKA	2025	2024
a	b	1	2
I.	Čistý majetok na začiatku obdobia	957 810 562	1 167 892 229
a)	počet dôchodkových jednotiek	20 331 748 658,6065	25 552 872 858,5916
b)	hodnota 1 dôchodkovej jednotky	0,047109	0,045705
1.	Upísané príspevky do dôchodkových fondov	32 434 665	33 500 980
2.	Zisk alebo strata fondu	24 815 211	32 361 650
3.	Čistý rast / pokles majetku z preceňovania	-	-
4.	Odpísanie dôchodkových jednotiek za správu fondu	-	-
5.	Prevedené dôchodkové jednotky	(263 632 303)	(275 944 297)
II.	Nárast / pokles čistého majetku	(206 382 427)	(210 081 667)
A.	Čistý majetok na konci obdobia	751 428 135	957 810 562
a)	počet dôchodkových jednotiek	15 491 443 826,1333	20 331 748 658,6065
b)	hodnota 1 dôchodkovej jednotky	0,048506	0,047109

E. POZNÁMKY K POLOŽKÁM SÚVAHY A K POLOŽKÁM VÝKAZU ZISKOV A STRÁT

Súvaha fondu

Aktíva

Číslo riadku	1.I. EUR Dlhopisy oceňované UH podľa dohodnutej doby splatnosti	2025	2024
1.	Do jedného mesiaca	-	-
2.	Do troch mesiacov	-	-
3.	Do šiestich mesiacov	-	-
4.	Do jedného roku	-	-
5.	Do dvoch rokov	-	-
6.	Do piatich rokov	-	-
7.	Nad päť rokov	309 637 352	324 568 088
	Spolu	309 637 352	324 568 088

Číslo riadku	1.II. EUR Dlhopisy oceňované UH podľa zostatkovej doby splatnosti	2025	2024
1.	Do jedného mesiaca	1 327 646	5 383 818
2.	Do troch mesiacov	629 591	629 760
3.	Do šiestich mesiacov	1 753 903	1 753 903
4.	Do jedného roku	524 522	12 329 409
5.	Do dvoch rokov	-	-
6.	Do piatich rokov	37 272 821	27 419 090
7.	Nad päť rokov	268 128 869	277 052 108
	Spolu	309 637 352	324 568 088

Číslo riadku	1.III. EUR Dlhopisy oceňované UH	2025	2024
a.	bez kupónov	-	-
a.1.	nezaložené	-	-
a.2.	založené v repoobchodoch	-	-
a.3.	založené	-	-
b.	s kupónmi	309 637 352	324 568 088
b.1.	nezaložené	309 637 352	324 568 088
b.2.	založené v repoobchodoch	-	-
b.3.	založené	-	-
	Spolu	309 637 352	324 568 088

Číslo riadku	2.I. EUR Dlhopisy oceňované RH podľa dohodnutej doby splatnosti	2025	2024
1.	Do jedného mesiaca	-	-
2.	Do troch mesiacov	-	-
3.	Do šiestich mesiacov	-	-
4.	Do jedného roku	-	-
5.	Do dvoch rokov	-	6 612 935
6.	Do piatich rokov	36 279 248	108 805 712
7.	Nad päť rokov	350 609 921	354 573 837
	Spolu	386 889 169	469 992 484

Číslo riadku	2.II. EUR Dlhopisy oceňované RH podľa zostatkovej doby splatnosti	2025	2024
1.	Do jedného mesiaca	4 170 691	302 524
2.	Do troch mesiacov	7 252 452	14 958 652
3.	Do šiestich mesiacov	6 698 989	30 817 683
4.	Do jedného roku	16 879 658	34 588 606
5.	Do dvoch rokov	49 207 319	89 862 872
6.	Do piatich rokov	145 993 557	215 237 129
7.	Nad päť rokov	156 686 503	84 225 018
	Spolu	386 889 169	469 992 484

Číslo riadku	2.III. EUR Dlhopisy oceňované RH	2025	2024
a.	bez kupónov	-	-
a.1.	nezaložené	-	-
a.2.	založené v repoobchodoch	-	-
a.3.	založené	-	-
b.	s kupónmi	386 889 169	469 992 484
b.1.	nezaložené	386 889 169	469 992 484
b.2.	založené v repoobchodoch	-	-
b.3.	založené	-	-
	Spolu	386 889 169	469 992 484

Číslo riadku	2.I. USD Dlhopisy oceňované RH podľa dohodnutej doby splatnosti	2025	2024
1.	Do jedného mesiaca	-	-
2.	Do troch mesiacov	-	-
3.	Do šiestich mesiacov	-	-
4.	Do jedného roku	-	-
5.	Do dvoch rokov	-	-
6.	Do piatich rokov	-	953 735
7.	Nad päť rokov	1 231 725	1 328 619
	Spolu	1 231 725	2 282 354

Číslo riadku	2.II. USD Dlhopisy oceňované RH podľa zostatkovej doby splatnosti	2025	2024
1.	Do jedného mesiaca	-	-
2.	Do troch mesiacov	-	-
3.	Do šiestich mesiacov	6 321	960 884
4.	Do jedného roku	-	-
5.	Do dvoch rokov	-	-
6.	Do piatich rokov	1 225 404	1 321 470
7.	Nad päť rokov	-	-
	Spolu	1 231 725	2 282 354

Číslo riadku	2.III. USD Dlhopisy oceňované RH	2025	2024
a.	bez kupónov	-	-
a.1.	nezaložené	-	-
a.2.	založené v repoobchodoch	-	-
a.3.	založené	-	-
b.	s kupónmi	1 231 725	2 282 354
b.1.	nezaložené	1 231 725	2 282 354
b.2.	založené v repoobchodoch	-	-
b.3.	založené	-	-
	Spolu	1 231 725	2 282 354

Číslo riadku	2.I. PLN Dlhopisy oceňované RH podľa dohodnutej doby splatnosti	2025	2024
1.	Do jedného mesiaca	-	-
2.	Do troch mesiacov	-	-
3.	Do šiestich mesiacov	-	-
4.	Do jedného roku	-	-
5.	Do dvoch rokov	-	-
6.	Do piatich rokov	-	-
7.	Nad päť rokov	11 680 405	10 790 653
	Spolu	11 680 405	10 790 653

Číslo riadku	2.II. PLN Dlhopisy oceňované RH podľa zostatkovej doby splatnosti	2025	2024
1.	Do jedného mesiaca	-	-
2.	Do troch mesiacov	-	-
3.	Do šiestich mesiacov	-	-
4.	Do jedného roku	6 550 513	4 829 693
5.	Do dvoch rokov	-	5 960 960
6.	Do piatich rokov	5 129 892	-
7.	Nad päť rokov	-	-
	Spolu	11 680 405	10 790 653

Číslo riadku	2.III. PLN Dlhopisy oceňované RH	2025	2024
a.	bez kupónov	-	-
a.1.	nezaložené	-	-
a.2.	založené v repoobchodoch	-	-
a.3.	založené	-	-
b.	s kupónmi	11 680 405	10 790 653
b.1.	nezaložené	11 680 405	10 790 653
b.2.	založené v repoobchodoch	-	-
b.3.	založené	-	-
	Spolu	11 680 405	10 790 653

Číslo riadku	2.I. RON Dlhopisy oceňované RH podľa dohodnutej doby splatnosti	2025	2024
1.	Do jedného mesiaca	-	-
2.	Do troch mesiacov	-	-
3.	Do šiestich mesiacov	-	-
4.	Do jedného roku	-	-
5.	Do dvoch rokov	-	-
6.	Do piatich rokov	-	-
7.	Nad päť rokov	3 724 183	3 668 817
	Spolu	3 724 183	3 668 817

Číslo riadku	2.II. RON Dlhopisy oceňované RH podľa zostatkovej doby splatnosti	2025	2024
1.	Do jedného mesiaca	-	-
2.	Do troch mesiacov	-	-
3.	Do šiestich mesiacov	3 724 183	64 279
4.	Do jedného roku	-	-
5.	Do dvoch rokov	-	3 604 538
6.	Do piatich rokov	-	-
7.	Nad päť rokov	-	-
	Spolu	3 724 183	3 668 817

Číslo riadku	2.III. RON Dlhopisy oceňované RH	2025	2024
a.	bez kupónov	-	-
a.1.	nezaložené	-	-
a.2.	založené v repoobchodoch	-	-
a.3.	založené	-	-
b.	s kupónmi	3 724 183	3 668 817
b.1.	nezaložené	3 724 183	3 668 817
b.2.	založené v repoobchodoch	-	-
b.3.	založené	-	-
	Spolu	3 724 183	3 668 817

Číslo riadku	2.I. CZK Dlhopisy oceňované RH podľa dohodnutej doby splatnosti	2025	2024
1.	Do jedného mesiaca	-	-
2.	Do troch mesiacov	-	-
3.	Do šiestich mesiacov	-	-
4.	Do jedného roku	-	-
5.	Do dvoch rokov	-	-
6.	Do piatich rokov	-	3 060 830
7.	Nad päť rokov	-	-
	Spolu	-	3 060 830

Číslo riadku	2.II. CZK Dlhopisy oceňované RH podľa zostatkovej doby splatnosti	2025	2024
1.	Do jedného mesiaca	-	-
2.	Do troch mesiacov	-	3 060 830
3.	Do šiestich mesiacov	-	-
4.	Do jedného roku	-	-
5.	Do dvoch rokov	-	-
6.	Do piatich rokov	-	-
7.	Nad päť rokov	-	-
	Spolu	-	3 060 830

Číslo riadku	2.III. CZK Dlhopisy oceňované RH	2025	2024
a.	bez kupónov	-	-
a.1.	nezaložené	-	-
a.2.	založené v repoobchodoch	-	-
a.3.	založené	-	-
b.	s kupónmi	-	3 060 830
b.1.	nezaložené	-	3 060 830
b.2.	založené v repoobchodoch	-	-
b.3.	založené	-	-
	Spolu	-	3 060 830

Číslo riadku	2.I. HUF Dlhopisy oceňované RH podľa dohodnutej doby splatnosti	2025	2024
1.	Do jedného mesiaca	-	-
2.	Do troch mesiacov	-	-
3.	Do šiestich mesiacov	-	-
4.	Do jedného roku	-	-
5.	Do dvoch rokov	-	-
6.	Do piatich rokov	-	-
7.	Nad päť rokov	2 589 477	2 327 986
	Spolu	2 589 477	2 327 986

Číslo riadku	2.II. HUF Dlhopisy oceňované RH podľa zostatkovej doby splatnosti	2025	2024
1.	Do jedného mesiaca	-	-
2.	Do troch mesiacov	-	-
3.	Do šiestich mesiacov	2 589 477	25 275
4.	Do jedného roku	-	-
5.	Do dvoch rokov	-	2 302 711
6.	Do piatich rokov	-	-
7.	Nad päť rokov	-	-
	Spolu	2 589 477	2 327 986

Číslo riadku	2.III. HUF Dlhopisy oceňované RH	2025	2024
a.	bez kupónov	-	-
a.1.	nezaložené	-	-
a.2.	založené v repoobchodoch	-	-
a.3.	založené	-	-
b.	s kupónmi	2 589 477	2 327 986
b.1.	nezaložené	2 589 477	2 327 986
b.2.	založené v repoobchodoch	-	-
b.3.	založené	-	-
	Spolu	2 589 477	2 327 986

Číslo riadku	3.a).I. Obchodovateľné akcie	2025	2024
1.	Obchodovateľné akcie	10 409 020	14 704 460
1.1.	nezaložené	10 409 020	14 704 460
1.2.	založené v repoobchodoch	-	-
1.3.	založené	-	-
	Spolu	10 409 020	14 704 460

Číslo riadku	3.a).II. Obchodovateľné akcie podľa mien, v ktorých sú ocenené	2025	2024
1.	EUR	10 409 020	14 704 460
2.	USD	-	-
3.	Ostatné meny	-	-
	Spolu	10 409 020	14 704 460

Číslo riadku	4.I. Podielové listy	2025	2024
1.	PL otvorených podielových fondov	11 889 600	11 368 900
1.1.	nezaložené	11 889 600	11 368 900
1.2.	založené v repoobchodoch	-	-
1.3.	založené	-	-
2.	PL ostatné	-	-
2.1.	nezaložené	-	-
2.2.	založené v repoobchodoch	-	-
2.3.	založené	-	-
	Spolu	11 889 600	11 368 900

Číslo riadku	4.II. Podielové listy podľa mien, v ktorých sú ocenené	2025	2024
1.	EUR	11 889 600	11 368 900
2.	USD	-	-
	Spolu	11 889 600	11 368 900

Číslo riadku	5.I. Krátkodobé pohľadávky podľa dohodnutej doby splatnosti	2025	2024
1.	Do jedného mesiaca	-	-
2.	Do troch mesiacov	-	33 079 283
3.	Do šiestich mesiacov	-	15 040 150
4.	Do jedného roku	-	-
	Spolu	-	48 119 433

Číslo riadku	5.II. Krátkodobé pohľadávky podľa zostatkovej doby splatnosti	2025	2024
1.	Do jedného mesiaca	-	25 057 796
2.	Do troch mesiacov	-	23 061 637
3.	Do šiestich mesiacov	-	-
4.	Do jedného roku	-	-
	Spolu	-	48 119 433

Číslo riadku	5.III. Krátkodobé pohľadávky podľa zostatkovej doby splatnosti-zníženie hodnoty	2025	2024
1.	Hrubá hodnota pohľadávok	-	48 119 433
2.	Zníženie hodnoty	-	-
3.	Čistá hodnota pohľadávok	-	48 119 433

Číslo riadku	6.I. Dlhodobé pohľadávky podľa dohodnutej doby splatnosti	2025	2024
1.	Do dvoch rokov	-	40 457 907
2.	Do piatich rokov	-	-
3.	Nad päť rokov	-	-
	Spolu	-	40 457 907

Číslo riadku	6.II. Dlhodobé pohľadávky podľa zostatkovej doby splatnosti	2025	2024
1.	Do jedného mesiaca	-	6 370 000
2.	Do troch mesiacov	-	6 372 775
3.	Do šiestich mesiacov	-	21 375 607
4.	Do jedného roku	-	6 339 525
5.	Do dvoch rokov	-	-
5.	Do piatich rokov	-	-
7.	Nad päť rokov	-	-
	Spolu	-	40 457 907

Číslo riadku	6.III. Dlhodobé pohľadávky podľa zostatkovej doby splatnosti-zníženie hodnoty	2025	2024
1.	Hrubá hodnota pohľadávok	-	40 457 907
2.	Zníženie hodnoty	-	-
3.	Čistá hodnota pohľadávok	-	40 457 907

Číslo riadku	7.I. Deriváty s aktívnym zostatkom	2025	2024
1.	úrokové	-	120 643
1.1.	vyrovnávané v hrubom	-	-
1.2.	vyrovnávané v čistom	-	120 643
2.	menové	8 776	-
2.1.	vyrovnávané v hrubom	-	-
2.2.	vyrovnávané v čistom	8 776	-
3.	akciové	-	-
3.1.	vyrovnávané v hrubom	-	-
3.2.	vyrovnávané v čistom	-	-
4.	komoditné	-	-
4.1.	vyrovnávané v hrubom	-	-
4.2.	vyrovnávané v čistom	-	-
5.	na drahé kovy	-	-
5.2.	vyrovnávané v hrubom	-	-
5.3.	vyrovnávané v čistom	-	-
6.	úverové	-	-
	Spolu	8 776	120 643

Číslo riadku	7.II. Deriváty s aktívnym zostatkom podľa zostatkovej doby splatnosti	2025	2024
1.	Do jedného mesiaca	-	-
2.	Do troch mesiacov	8 776	62 869
3.	Do šiestich mesiacov	-	-
4.	Do jedného roku	-	-
5.	Nad jeden rok	-	57 774
	Spolu	8 776	120 643

Číslo riadku	10. EUR Peňažné prostriedky a ekvivalenty peňažných prostriedkov	2025	2024
1.	Bežné účty	11 204 427	26 325 041
2.	Poskytnuté úvery splatné na požiadanie a do 24 hodín a vklady splatné do 24 hodín	-	-
3.	Pohľadávky na peňažné prostriedky v rámci spotových operácií	-	-
4.	Cenné papiere peňažného trhu s dohodnutou dobou splatnosti najviac tri mesiace	-	-
x	Medzisúččet - súvaha	11 204 427	26 325 041
5.	Úverové linky na okamžité čerpanie peňažných prostriedkov	-	-
	Spolu	11 204 427	26 325 041

Číslo riadku	10. USD Peňažné prostriedky a ekvivalenty peňažných prostriedkov	2025	2024
1.	Bežné účty	1 685 639	613 934
2.	Poskytnuté úvery splatné na požiadanie a do 24 hodín a vklady splatné do 24 hodín	-	-
3.	Pohľadávky na peňažné prostriedky v rámci spotových operácií	-	-
4.	Cenné papiere peňažného trhu s dohodnutou dobou splatnosti najviac tri mesiace	-	-
x	Medzisúččet - súvaha	1 685 639	613 934
5.	Úverové linky na okamžité čerpanie peňažných prostriedkov	-	-
	Spolu	1 685 639	613 934

Číslo riadku	10. PLN Peňažné prostriedky a ekvivalenty peňažných prostriedkov	2025	2024
1.	Bežné účty	36 758	108 885
2.	Poskytnuté úvery splatné na požiadanie a do 24 hodín a vklady splatné do 24 hodín	-	-
3.	Pohľadávky na peňažné prostriedky v rámci spotových operácií	-	-
4.	Cenné papiere peňažného trhu s dohodnutou dobou splatnosti najviac tri mesiace	-	-
x	Medzisúččet - súvaha	36 758	108 885
5.	Úverové linky na okamžité čerpanie peňažných prostriedkov	-	-
	Spolu	36 758	108 885

Číslo riadku	10. RON Peňažné prostriedky a ekvivalenty peňažných prostriedkov	2025	2024
1.	Bežné účty	126 269	5 894
2.	Poskytnuté úvery splatné na požiadanie a do 24 hodín a vklady splatné do 24 hodín	-	-
3.	Pohľadávky na peňažné prostriedky v rámci spotových operácií	-	-
4.	Cenné papiere peňažného trhu s dohodnutou dobou splatnosti najviac tri mesiace	-	-
x	Medzisúččet - súvaha	126 269	5 894
5.	Úverové linky na okamžité čerpanie peňažných prostriedkov	-	-
	Spolu	126 269	5 894

Číslo riadku	10. RUB Peňažné prostriedky a ekvivalenty peňažných prostriedkov	2025	2024
1.	Bežné účty	-	-
2.	Poskytnuté úvery splatné na požiadanie a do 24 hodín a vklady splatné do 24 hodín	-	-
3.	Pohľadávky na peňažné prostriedky v rámci spotových operácií	-	-
4.	Cenné papiere peňažného trhu s dohodnutou dobou splatnosti najviac tri mesiace	-	-
x	Medzisúččet - súvaha	-	-
5.	Úverové linky na okamžité čerpanie peňažných prostriedkov	-	-
	Spolu	-	-

Číslo riadku	10. CZK Peňažné prostriedky a ekvivalenty peňažných prostriedkov	2025	2024
1.	Bežné účty	371	109
2.	Poskytnuté úvery splatné na požiadanie a do 24 hodín a vklady splatné do 24 hodín	-	-
3.	Pohľadávky na peňažné prostriedky v rámci spotových operácií	-	-
4.	Cenné papiere peňažného trhu s dohodnutou dobou splatnosti najviac tri mesiace	-	-
x	Medzisúččet - súvaha	371	109
5.	Úverové linky na okamžité čerpanie peňažných prostriedkov	-	-
	Spolu	371	109

Číslo riadku	11. HUF Peňažné prostriedky a ekvivalenty peňažných prostriedkov	2025	2024
1.	Bežné účty	182 576	134 482
2.	Poskytnuté úvery splatné na požiadanie a do 24 hodín a vklady splatné do 24 hodín	-	-
3.	Pohľadávky na peňažné prostriedky v rámci spotových operácií	-	-
4.	Cenné papiere peňažného trhu s dohodnutou dobou splatnosti najviac tri mesiace	-	-
x	Medzisúččet - súvaha	182 576	134 482
5.	Úverové linky na okamžité čerpanie peňažných prostriedkov	-	-
	Spolu	182 576	134 482

Pasíva

Číslo riadku	4.I. Deriváty s pasívnym zostatkom	2025	2024
1.	úrokové	-	230 000
1.1.	vyrovnávané v hrubom	-	-
1.2.	vyrovnávané v čistom	-	230 000
2.	menové	-	22 307
2.1.	vyrovnávané v hrubom	-	-
2.2.	vyrovnávané v čistom	-	22 307
3.	akciové	-	-
3.1.	vyrovnávané v hrubom	-	-
3.2.	vyrovnávané v čistom	-	-
4.	komoditné	-	-
4.1.	vyrovnávané v hrubom	-	-
4.2.	vyrovnávané v čistom	-	-
5.	úverové	-	-
	Spolu	-	252 307

Číslo riadku	4.II. Deriváty s pasívnym zostatkom podľa zostatkovej doby splatnosti	2025	2024
1.	Do jedného mesiaca	-	-
2.	Do troch mesiacov	-	142 164
3.	Do šiestich mesiacov	-	-
4.	Do jedného roku	-	-
5.	Nad jeden rok	-	110 143
	Spolu	-	252 307

Výkaz ziskov a strát fondu

Číslo riadku	1.1. Úroky	2025	2024
1.	Bežné účty	50 874	93 516
2.	Reverzné repoobchody	-	-
3.	Vklady v bankách	1 146 284	3 225 957
4.	Dlhové cenné papiere	17 099 727	20 148 725
5.	Pôžičky obchodným spoločnostiam	-	-
	Spolu	18 296 885	23 468 198

Číslo riadku	2. Výnosy z podielových listov	2025	2024
1.	Otvorené podielové fondy	-	8 752
2.	Uzatvorené podielové fondy	-	-
3.	Špeciálne podielové fondy	-	-
4.	Špeciálne podielové fondy nehnuteľností	-	-
	Spolu	-	8 752

Číslo riadku	3. Dividendy	2025	2024
1.	EUR	85 347	255 600
2.	USD	146 225	217 386
3.	Ostatné meny	-	-
	Spolu	231 572	472 986

Číslo riadku	4./c. Zisk/strata z operácií s cennými papiermi	2025	2024
1.	Akcie	(321 178)	158 635
2.	Krátkodobé dlhové cenné papiere	-	-
3.	Dlhodobé dlhové cenné papiere	9 812 008	13 692 173
4.	Podielové listy	520 700	372 704
	Spolu	10 011 530	14 223 512

Číslo riadku	5./d. Zisk/strata z operácií s devízami	2025	2024
1.	CZK	16 118	(92 527)
2.	USD	(358 877)	302 552
3.	PLN	140 697	367 976
4.	RON	(89 537)	(303)
5.	RUB	-	8
6.	HUF	171 557	(177 717)
	Spolu	(120 042)	399 989

Číslo riadku	6./e Zisk/strata z derivátov	2025	2024
1.	úrokové	(91 843)	(1 033 727)
1.1.	vyrovnávané v hrubom	-	-
1.2.	vyrovnávané v čistom	(91 843)	(1 033 727)
2.	menové	130 775	(254 100)
2.1.	vyrovnávané v hrubom	-	-
2.2.	vyrovnávané v čistom	130 775	(254 100)
3.	akciové	-	-
3.1.	vyrovnávané v hrubom	-	-
3.2.	vyrovnávané v čistom	-	-
4.	komoditné	-	-
4.1.	vyrovnávané v hrubom	-	-
4.2.	vyrovnávané v čistom	-	-
5.	úverové	-	-
	Spolu	38 932	(1 287 827)

Číslo riadku	i. Bankové poplatky a iné poplatky	2025	2024
1.	Bankové poplatky	(434)	(517)
2.	Burzové poplatky	-	-
3.	Poplatky obchodníkom s cennými papiermi	(308)	(763)
4.	Poplatky centrálnemu depozitárovi cenných papierov	(66)	(40)
5.	Poplatky za správu a úschovu CP	(177 418)	(261 035)
	Spolu	(178 226)	(262 355)

F. PREHĽAD O INÝCH AKTÍVACH A PASÍVACH

Fond k 31.decembru 2025 a k 31.decembru 2024 neevidoval iné aktíva a pasíva.

G. OSTATNÉ POZNÁMKY

Následné udalosti

Po dni účtovnej závierky nedošlo k významným udalostiam, ktoré by si vyžadovali vykázanie v poznámkach alebo úpravu účtovných výkazov k 31.decembru 2025.

Táto účtovná závierka k 31.decembru 2025 bola zostavená na adrese VÚB Generali dôchodková správcovská spoločnosť, a.s., Mlynské nivy 1, 820 04 Bratislava, Slovenská republika.

Podpisy členov štatutárneho orgánu:



RNDr. Vladimír Mlynek, CFA
predseda predstavenstva
VÚB Generali dôchodková
správcovská spoločnosť, a.s.




Mgr. Gabriel Molnár
podpredseda predstavenstva
VÚB Generali dôchodková
správcovská spoločnosť, a.s.

Podpis osoby zodpovednej za zostavenie účtovnej závierky:



Ing. Andrea Hajachová

Podpis osoby zodpovednej za vedenie účtovníctva:



Ing. Zuzana Červená

Dátum: 11. marca 2026



**SMART, inovatívny negarantovaný dôchodkový fond
VÚB Generali dôchodková správcovská spoločnosť, a. s.
Účtovná závierka za rok končiaci
31. decembra 2025 a správa nezávislého audítora**

SPRÁVA NEZÁVISLÉHO AUDÍTORA

Akcionárom, dozornej rade a predstavenstvu spoločnosti VÚB Generali dôchodková správcovská spoločnosť, a.s. spravujúcej dôchodkový fond SMART, inovatívny negarantovaný dôchodkový fond VÚB Generali dôchodková správcovská spoločnosť, a.s.:

I. SPRÁVA Z AUDITU ÚČTOVNEJ ZÁVIERKY

Názor

Uskutočnili sme audit účtovnej závierky dôchodkového fondu SMART, inovatívny negarantovaný dôchodkový fond VÚB Generali dôchodková správcovská spoločnosť, a.s. („Fond“), ktorá obsahuje súvahu k 31. decembru 2025, výkaz ziskov a strát za rok končiaci sa k uvedenému dátumu, a poznámky, ktoré obsahujú významné účtovné zásady a účtovné metódy a ďalšie vysvetľujúce informácie.

Podľa nášho názoru, priložená účtovná závierka poskytuje pravdivý a verný obraz finančnej situácie Fondu k 31. decembru 2025 a výsledku jeho hospodárenia za rok končiaci sa k uvedenému dátumu podľa zákona č. 431/2002 Z.z. o účtovníctve v znení neskorších predpisov (ďalej len „zákon o účtovníctve“).

Základ pre názor

Audit sme vykonali podľa medzinárodných auditorských štandardov (International Standards on Auditing, ISA). Naša zodpovednosť podľa týchto štandardov je uvedená v odseku Zodpovednosť audítora za audit účtovnej závierky. Od Spoločnosti sme nezávislí v zmysle Medzinárodného etického kódexu pre účtovných odborníkov (vrátane Medzinárodných štandardov nezávislosti), ktorý vydala Rada pre medzinárodné etické štandardy účtovníkov v znení schválenom Slovenskou komorou audítora (ďalej len „Etický kódex audítora“), vrátane etických požiadaviek zákona č. 423/2015 Z. z. o štatutárnom audite a o zmene a doplnení zákona č. 431/2002 Z. z. o účtovníctve v znení neskorších predpisov, v platnom znení (ďalej len „zákon o štatutárnom audite“), ktoré sa vzťahujú na audit účtovných závierok v Slovenskej republike. Splnili sme aj ostatné povinnosti týkajúce sa etiky v zmysle Etického kódexu audítora a etických požiadaviek zákona o štatutárnom audite. Sme presvedčení, že auditorské dôkazy, ktoré sme získali, poskytujú dostatočný a vhodný základ pre náš názor.

Zodpovednosť štatutárneho orgánu a osôb poverených spravovaním za účtovnú závierku

Štatutárny orgán VÚB Generali dôchodková správcovská spoločnosť a.s. („Spoločnosť“) je zodpovedný za zostavenie a vernú prezentáciu tejto účtovnej závierky v súlade so zákonom o účtovníctve a za tie interné kontroly, ktoré považuje za potrebné na zostavenie účtovnej závierky, ktorá neobsahuje významné nesprávnosti, či už v dôsledku podvodu alebo chyby.

Pri zostavovaní účtovnej závierky je štatutárny orgán zodpovedný za zhodnotenie schopnosti Fondu nepretržite pokračovať vo svojej činnosti, za opísanie skutočností týkajúcich sa nepretržitého pokračovania v činnosti, ak je to potrebné, a za použitie predpokladu nepretržitého pokračovania

v činnosti v účtovníctve, ibaže by mal v úmysle Fond zlikvidovať alebo ukončiť jeho činnosť, alebo by nemal inú realistickú možnosť než tak urobiť.

Osoby poverené spravovaním sú zodpovedné za dohľad nad procesom finančného výkazníctva Fondu.

Zodpovednosť audítora za audit účtovnej závierky

Našou zodpovednosťou je získať primerané uistenie, či účtovná závierka ako celok neobsahuje významné nesprávnosti, či už v dôsledku podvodu alebo chyby, a vydať správu audítora, vrátane názoru. Primerané uistenie je uistenie vysokého stupňa, ale nie je zárukou toho, že audit vykonaný podľa medzinárodných audítorských štandardov vždy odhalí významné nesprávnosti, ak také existujú. Nesprávnosti môžu vzniknúť v dôsledku podvodu alebo chyby a za významné sa považujú vtedy, ak by sa dalo odôvodnene očakávať, že jednotlivito alebo v súhrne by mohli ovplyvniť ekonomické rozhodnutia používateľov, uskutočnené na základe tejto účtovnej závierky.

V rámci auditu uskutočneného podľa medzinárodných audítorských štandardov, počas celého auditu uplatňujeme odborný úsudok a zachováваме profesionálny skepticizmus. Okrem toho:

- Identifikujeme a posudzujeme riziká významnej nesprávnosti účtovnej závierky, či už v dôsledku podvodu alebo chyby, navrhujeme a uskutočňujeme audítorské postupy reagujúce na tieto riziká a získavame audítorské dôkazy, ktoré sú dostatočné a vhodné na poskytnutie základu pre náš názor. Riziko neodhalenia významnej nesprávnosti v dôsledku podvodu je vyššie ako toto riziko v dôsledku chyby, pretože podvod môže zahŕňať tajnú dohodu, falšovanie, úmyselné vynechanie, nepravdivé vyhlásenie alebo obídenie internej kontroly.
- Oboznamujeme sa s internými kontrolami relevantnými pre audit, aby sme mohli navrhnúť audítorské postupy vhodné za daných okolností, ale nie za účelom vyjadrenia názoru na efektívnosť interných kontrol Spoločnosti.
- Hodnotíme vhodnosť použitých účtovných zásad a účtovných metód a primeranosť účtovných odhadov a uvedenie s nimi súvisiacich informácií, uskutočnené štatutárnym orgánom.
- Robíme záver o tom, či štatutárny orgán vhodne v účtovníctve používa predpoklad nepretržitého pokračovania v činnosti a na základe získaných audítorských dôkazov záver o tom, či existuje významná neistota v súvislosti s udalosťami alebo okolnosťami, ktoré by mohli významne spochybnit' schopnosť Fondu nepretržite pokračovať v činnosti. Ak dospejeme k záveru, že významná neistota existuje, sme povinní upozorniť v našej správe audítora na súvisiace informácie uvedené v účtovnej závierke alebo, ak sú tieto informácie nedostatočné, modifikovať náš názor. Naše závery vychádzajú z audítorských dôkazov získaných do dátumu vydania našej správy audítora. Budúce udalosti alebo okolnosti však môžu spôsobiť, že Fond prestane pokračovať v nepretržitej činnosti.
- Hodnotíme celkovú prezentáciu, štruktúru a obsah účtovnej závierky vrátane informácií v nej uvedených, ako aj to, či účtovná závierka zachytáva uskutočnené transakcie a udalosti spôsobom, ktorý vedie k ich vernému zobrazeniu.



S osobami poverenými spravovaním komunikujeme okrem iných záležitostí plánovaný rozsah a časový harmonogram auditu a významné zistenia z auditu, vrátane významných nedostatkov v interných kontrolách, ktoré identifikujeme počas nášho auditu.

V Bratislave, 17. marca 2026

Ing. Stanislav KUBALA
Zodpovedný audítor
Licencia UDVA č. 1062

V mene audítorskej spoločnosti:
BDO Audit, spol. s r. o.
Príbinova 10
Bratislava, Slovenská republika
Licencia UDVA č. 339



ÚČTOVNÁ ZÁVIERKA

k 31. decembru 2025

LEI

097900BEJX0000002337

Daňové identifikačné číslo

2021884095

IČO

35903058

SK NACE

65.30.0

Účtovná závierka

riadna zostavená
 mimoriadna schválená
 priebežná

Zostavená za obdobie

	mesiac	rok
od	1	2025
do	12	2025

Bezprostredne predchádzajúce obdobie

	mesiac	rok
od	1	2024
do	12	2024

(vyznačí sa)

Priložené súčasti účtovnej závierky

Súvaha (ÚČ FOND 1-02) Výkaz ziskov a strát (ÚČ FOND 2-02) Poznámky (ÚČ FOND 3-02)

Názov správcovskej spoločnosti

VÚB Generali dôchodková správcovská spoločnosť, a.s.

Názov spravovaného fondu

SMART, inovatívny negarantovaný dôchodkový fond VÚB Generali dôchodková správcovská spoločnosť, a.s.

Sídlo správcovskej spoločnosti, ulica a číslo

Mlynské nivy 1

PSČ

820 04

Názov obce

Bratislava

Telefónne číslo

02/59338850

Faxové číslo

02/59338800

E-mailová adresa

Info@vubgeneralis.sk

Zostavené dňa:

11. marca 2026

Schválené dňa:

11. marca 2026

Podpisový záznam štatutárneho orgánu alebo člena štatutárneho orgánu správcovskej spoločnosti:



SÚVAHA k 31. decembru 2025 v eurách

Označenie	POLOŽKA	2025	2024
a	b	1	2
x	Aktíva	x	x
I.	Investičný majetok (súčet položiek 1 až 9)	95 063 568	85 355 710
1.	Dlhopisy oceňované umorovanou hodnotou	-	-
a)	bez kupónov	-	-
b)	s kupónmi	-	-
2.	Dlhopisy oceňované reálnou hodnotou	-	-
a)	bez kupónov	-	-
b)	s kupónmi	-	-
3.	Akcie a podiely v obchodných spoločnostiach	78 509 577	70 688 384
a)	obchodovateľné akcie	78 509 577	70 688 384
b)	neobchodovateľné akcie	-	-
c)	podiely v obchodných spoločnostiach, ktoré nemajú formu cenného papiera	-	-
d)	obstaranie neobchodovateľných akcií a podielov v obchodných spoločnostiach	-	-
4.	Podielové listy	16 539 070	14 667 326
a)	otvorených podielových fondov	16 539 070	14 667 326
b)	ostatné	-	-
5.	Krátkodobé pohľadávky	-	-
a)	krátkodobé vklady v bankách	-	-
b)	krátkodobé pôžičky obchodným spoločnostiam, v ktorých má fond majetkový podiel	-	-
c)	iné	-	-
d)	obrátené repoobchody	-	-
6.	Dlhodobé pohľadávky	-	-
a)	dlhodobé vklady v bankách	-	-
b)	dlhodobé pôžičky obchodným spoločnostiam, v ktorých má fond majetkový podiel	-	-
7.	Deriváty	14 921	-
8.	Drahé kovy	-	-
9.	Komodity	-	-
II.	Neinvestičný majetok (súčet položiek 10 a 11)	972 660	1 800 878
10.	Peňažné prostriedky a ekvivalenty peňažných prostriedkov	962 540	1 788 261
11.	Ostatný majetok	10 120	12 617
	Aktíva spolu	96 036 228	87 156 588

Označenie	POLOŽKA	2025	2024
a	b	1	2
x	Pasíva	x	x
I.	Závazky (súčet položiek 1 až 8)	13 821	46 858
1.	Závazky voči bankám	-	-
2.	Závazky z vrátenia podielov/z ukončenia sporenia/ukončenia účasti	-	-
3.	Závazky voči správcovskej spoločnosti	8 428	4 047
4.	Deriváty	-	37 922
5.	Repoobchody	-	-
6.	Závazky z vypožičania finančného majetku	-	-
7.	Závazky z vypožičania drahých kovov a komodít	-	-
8.	Ostatné záväzky	5 393	4 889
II.	Vlastné imanie	96 022 407	87 109 730
9.	Podielové listy/Dôchodkové jednotky/Doplnkové dôchodkové jednotky, z toho	96 022 407	87 109 730
a)	zisk alebo strata bežného účtovného obdobia	8 245 290	15 177 997
	Pasíva spolu	96 036 228	87 156 588

VÝKAZ ZISKOV A STRÁT v eurách za 12 mesiacov roku 2025

Označenie	POLOŽKA	2025	2024
a	b	1	2
1.	Výnosy z úrokov	20 082	290 241
1.1.	úroky	20 082	290 241
1.2./a.	výsledok zaistenia	-	-
1.3./b.	zníženie hodnoty príslušného majetku/zrušenie zníženia hodnoty príslušného majetku	-	-
2.	Výnosy z podielových listov	-	-
3.	Výnosy z dividend a z iných podielov na zisku	308 104	265 209
3.1.	dividendy a iné podiely na zisku	308 104	265 209
3.2.	výsledok zaistenia	-	-
4./c.	Zisk/strata z operácií s cennými papiermi a podielmi	11 978 612	13 463 818
5./d.	Zisk/strata z operácií s devízami	(3 890 063)	1 764 414
6./e.	Zisk/strata z derivátov	222 318	(225 927)
7./f.	Zisk/strata z operáciami s drahými kovmi	-	-
8./g.	Zisk/strata z operácií s iným majetkom	-	-
I.	Výnos majetku vo fonde	8 639 053	15 557 755
h.	Transakčné náklady	(2 010)	(6 753)
i.	Bankové poplatky a iné poplatky	(29 177)	(26 312)
II.	Čistý výnos z majetku vo fonde	8 607 866	15 524 690
j.	Náklady na financovanie fondu	-	-
j.1.	náklady na úroky	-	-
j.2.	zisky/straty zo zaistenia úrokov	-	-
j.3.	náklady na dane a poplatky	-	-
III.	Čistý zisk/strata zo správy majetku vo fonde	8 607 866	15 524 690
k.	Náklady na	(352 293)	(337 644)
k.1.	odplatu za správu fondu	(352 293)	(337 644)
k.2.	odplatu za zhodnotenie majetku v dôchodkovom fonde	-	-
l.	Náklady na odplaty za služby depozitára	(10 283)	(9 049)
m.	Náklady na audit účtovnej závierky	-	-
A.	Zisk alebo strata za účtovné obdobie	8 245 290	15 177 997

POZNÁMKY účtovnej závierky zostavenej k 31.decembru 2025 v eurách

A. VŠEOBECNÉ INFORMÁCIE O FONDĚ

SMART, inovatívny negarantovaný dôchodkový fond VÚB Generali d.s.s., a.s. (ďalej len „dôchodkový fond“), je dôchodkový fond založený v súlade s ustanoveniami zákona č. 43/2004 Z. z. o starobnom dôchodkovom sporení dôchodkovou správcovskou spoločnosťou VÚB Generali dôchodková správcovská spoločnosť, a.s. (ďalej len „dôchodková správcovská spoločnosť“) so sídlom Mlynské nivy 1, 820 04 Bratislava. Dôchodkový fond bol založený dňa 1.1.2005, vytvorený 22.3.2005 pripísaním prvého príspevku. Štatút fondu bol schválený rozhodnutím Úradu pre finančný trh SR č. GRUFT – 008/2005/PSDS a správoplatný 21. 1. 2005.

Na základe zmeny štatútu dôchodkového fondu od 1.10.2013 došlo k zmene názvu dôchodkového fondu STABIL, zmiešaný negarantovaný dôchodkový fond VÚB Generali d.s.s., a.s. na MIX, zmiešaný negarantovaný dôchodkový fond VÚB Generali d.s.s., a.s.

Na základe zmeny štatútu dôchodkového fondu od 1.6.2022 došlo k zmene názvu dôchodkového fondu MIX, zmiešaný negarantovaný dôchodkový fond VÚB Generali d.s.s., a.s. na SMART, zelený inovatívny negarantovaný dôchodkový fond VÚB Generali d.s.s., a.s.

Na základe zmeny štatútu dôchodkového fondu od 10.05.2025 došlo k zmene názvu dôchodkového fondu SMART, zelený inovatívny negarantovaný dôchodkový fond VÚB Generali d.s.s., a.s. na SMART, inovatívny negarantovaný dôchodkový fond VÚB Generali d.s.s., a.s.

Hlavným predmetom činnosti dôchodkovej správcovskej spoločnosti, ktorá dôchodkový fond spravuje, je vytváranie a správa dôchodkových fondov na vykonávanie starobného dôchodkového sporenia.

Zameraním fondu je investovať zhromaždené peňažné prostriedky vo fonde v súlade so zákonom č. 43/2004 Z.z. o starobnom dôchodkovom sporení v znení neskorších predpisov do akciových, dlhopisových, peňažných, komoditných a realitných investícií, podľa štatútu fondu a na obchody na obmedzenie menového, úrokového alebo iného rizika súvisiaceho s majetkom vo fonde formou finančných derivátov.

Dôchodková správcovská spoločnosť vedie v dôchodkovom fonde účtovníctvo a výkazníctvo oddelene od svojho majetku.

Dôchodkový fond je auditovaný auditorskou spoločnosťou BDO Audit, spol. s r.o.

Dôchodkový fond nie je právnickou osobou.

Depozitár

Depozitárom spoločnosti je UniCredit Bank Czech Republic and Slovakia, a.s. pobočka zahraničnej banky, Šancová 1/A, 813 33 Bratislava.

Predstavenstvo dôchodkovej správcovskej spoločnosti

Členovia predstavenstva dôchodkovej správcovskej spoločnosti k 31.decembru 2025

Predseda:	Vladimír Mlynek
Podpredseda:	Gabriel Molnár
Členovia:	Vladimír Šmidt

Dozorná rada dôchodkovej správcovskej spoločnosti

Členovia dozornej rady dôchodkovej správcovskej spoločnosti k 31.decembru 2025

Predseda:	Roman Juráš
Podpredseda:	Jozef Kausich
Členovia:	Elena Kohútiková
	Lenka Kejíková
	Claudio Marco Malinverno

Stratégia fondu SMART, inovatívny negarantovaný dôchodkový fond VÚB Generali d. s. s., a. s.

Fond je zameraný na investície zlepšujúce planétu a na najnovšie inovácie v investovaní. Ide o aktívne spravovaný fond, kde sa dlhodobá úroveň akciovej zložky štandardne pohybuje v rozmedzí 80% - 100%. Dlhodobý očakávaný výnos a očakávané riziko sú preto v tomto fonde na podobnej úrovni ako v indexovom fonde.

Majetok vo fonde je investovaný v súlade so zákonom do akciových, prípadne dlhopisových, peňažných, realitných a vybraných komoditných investícií podľa štatútu fondu a použitý na obchody na obmedzenie menového, úrokového alebo iného rizika súvisiaceho s majetkom vo fonde formou finančných derivátov podľa zákona. Akciové investície sú vo fonde široko diverzifikované naprieč rôznymi regiónmi, sektormi a dlhodobo sa v ňom nachádza viac ako 2500 rôznych akciových titulov.

Informácie o udržateľnom investovaní

Vo fonde sa zameriavame na investície, ktoré zohľadňujú environmentálne, sociálne kritériá a kritériá riadenia spoločnosti (ESG kritériá). Okrem maximalizácie výnosu portfólia je cieľom fondu ponúknuť možnosť podieľať sa na investovaní aj do takých firiem, ktoré svojim podnikaním pozitívne vplyvajú na život okolo seba, či už v podobe znižovania environmentálnej záťaže pre našu planétu, zodpovedného hospodárenia s prírodnými zdrojmi, dodržiavania ľudských práv a výroby bezpečných produktov, dodržiavania etických princípov podnikania alebo podpory komunity, v ktorej pôsobia.

Periodická správa o udržateľnom investovaní je dostupná na stránke <https://www.vubgenerali.sk/dochodkove-fondy/informacie-o-udrzatelnom-investovani/>.

Štruktúra skupiny dôchodkovej správcovskej spoločnosti

Dôchodková správcovská spoločnosť je spoločným podnikom nasledovných spoločností:

	Akcionár	Hlavná materská spoločnosť
Meno:	Všeobecná úverová banka, a.s.	Intesa Sanpaolo, S.p.A.
Sídlo:	Mlynské nivy 1, 829 90 Bratislava	Turín, Taliansko
Miesto uloženia konsolidovanej účtovnej závierky:	Všeobecná úverová banka, a.s. Mlynské nivy 1, 829 90 Bratislava	Turín, Taliansko
	Akcionár	Hlavná materská spoločnosť
Meno:	Generali Česká pojišťovňa, a.s.	Generali CEE Holding B.V.
Sídlo:	Spálená 75/16, 11000 Praha 1 Česká republika	Amsterdam, Holandsko
Miesto uloženia konsolidovanej účtovnej závierky:	www.generali.com	www.generali.com

B. POUŽITÉ ÚČTOVNÉ ZÁSADY A ÚČTOVNÉ METÓDY

1 Princíp zobrazenia a nepretržité trvanie spoločnosti

Účtovná závierka dôchodkového fondu, ktorá pozostáva zo súvahy k 31.decembru 2025, výkazu ziskov a strát k 31.decembru 2025 a poznámok k účtovnej závierke k 31.decembru 2025 bola pripravená v súlade so Zákonom č. 431/2002 Z. z. o účtovníctve v znení neskorších predpisov a Opatrením Ministerstva financií Slovenskej republiky z 13. decembra 2007 č. 25835/2007 – 74, ktorým sa ustanovujú podrobnosti o usporiadaní a označovaní položiek účtovnej závierky pre podielové fondy a doplnkové dôchodkové fondy (ďalej len „Opatrenie MF SR“).

Táto účtovná závierka bola vyhotovená na princípe časového rozlíšenia, t.j. vplyv transakcií a ostatných udalostí sa vykazuje v čase ich vzniku a v účtovnej závierke sa vykazujú v období, s ktorým súvisia a na základe predpokladu, že dôchodkový fond bude pokračovať vo svojej činnosti.

Použitá mena v účtovnej závierke je EURO (ďalej len „EUR“) a všetky zostatky sú uvedené v celých EUR, pokiaľ nie je uvedené inak. Záporné hodnoty sú uvedené v zátvorkách.

Dôchodkový fond eviduje v majetku aktíva priamo zasiahnuté vojenským konfliktom medzi Ruskom a Ukrajinou, ktoré však predstavujú nízky podiel z celkových aktív fondu. Spoločnosť bude postupovať v zmysle nariadených pravidiel.

2 Hlavné účtovné zásady

Účtovná jednotka neuplatnila v porovnaní s predošlým obdobím žiadne nové účtovné metódy a zásady.

2.1 Cenné papiere

Cenné papiere vo vlastníctve dôchodkového fondu obsahujú dlhopisy, akcie a podielové listy, ktoré sú kategorizované ako investičný majetok.

Deň uskutočnenia účtovného prípadu kúpy alebo predaja cenného papiera je deň dohodnutia obchodu. Cenné papiere sú pri prvotnom vykázaní oceňované v reálnej hodnote.

Po prvotnom vykázaní sa cenné papiere oceňujú v reálnej hodnote. Zisky a straty z precenenia sa vykazujú vo výkaze ziskov a strát v riadku „Zisk/strata z precenenia cenných papierov“. Ak fond vlastní viac než jeden kus rovnakého cenného papiera, pri účtovaní úbytku daných investícií sa predpokladá, že sa predávajú na báze váženého aritmetického priemeru. Úrokové výnosy získané z držby dlhových cenných papierov sa vykážu pomocou efektívnej úrokovej miery ako výnosové úroky vo výkaze ziskov a strát v položke „Výnosy z úrokov“. Dividendy získané z držby akcií sa vykazujú vo výkaze ziskov a strát v položke „Výnosy z dividend“ v momente vzniku práva na úhradu.

Reálna hodnota cenných papierov, pre ktoré existuje aktívny trh a pri ktorých možno spoľahlivo určiť trhovú cenu, sa stanovuje podľa trhovej ceny.

V prípade dlhových cenných papierov, pri ktorých neexistuje aktívny trh, použije sa kvalifikovaný odhad, založený na diskontovaní budúcich peňažných tokov. Na diskontovanie sa použije vnútorná miera výnosovosti odvodená z výnosovej krivky daného dňa. Pri kvalifikovanom odhade sú zohľadnené aktuálne úrovne úrokových sadzieb pre finančné nástroje s rovnakými alebo porovnateľnými charakteristikami, bonita emitenta oceňovaného cenného papiera, jeho zostatková doba splatnosti a mena, v ktorej sú denominované platby plynúce z vlastníctva tohto cenného papiera.

Ak hodnotu dlhového cenného papiera nie je možné určiť opísaným spôsobom, jeho hodnota je v súlade s ustanoveniami Zákona č.43/2004 Z. z. o starobnom dôchodkovom sporení v znení neskorších predpisov a vyhlášky Národnej banky Slovenska č. 246/2009 Z. z. o spôsobe určenia hodnoty majetku v dôchodkovom fonde určená dôchodkovou správcovskou spoločnosťou po dohode s depozitárom inými všeobecne uznávanými metódami oceňovania.

V prípade akcií, pri ktorých neexistuje aktívny trh, použije sa kvalifikovaný odhad založený na dividendovom modeli oceňovania akcií. Ak nie je možné vykonať kvalifikovaný odhad reálnej hodnoty akcií, ocení sa cenou obstarania, upravenou o zníženie jeho hodnoty.

2.2 Krátkodobé a dlhodobé pohľadávky

Krátkodobé pohľadávky predstavujú pohľadávky z vkladov poskytnutých komerčným bankám, ktorých dohodnutá doba splatnosti je nad 24 hodín, ale do jedného roka, a ktoré sú držané fondom primárne za účelom ich zhodnotenia. Bežné a termínované vklady s dohodnutou splatnosťou do 24 hodín sú vykázané ako peňažné prostriedky a ekvivalenty peňažných prostriedkov. Dlhodobé pohľadávky predstavujú pohľadávky z vkladov poskytnutých komerčným bankám, ktorých dohodnutá doba splatnosti je nad jeden rok.

Krátkodobé pohľadávky sú prvotne vykázané v súvahe ku dňu dohodnutia obchodu a pri prvotnom vykázaní sú ocenené v reálnej hodnote. Po prvotnom vykázaní sa pohľadávky oceňujú v amortizovanej hodnote, ktorá predstavuje cenu použitú pri prvotnom ocenení zvýšenú o časovo rozlíšený úrok vypočítaný metódou efektívnej úrokovej miery. V prípade sporných pohľadávok je vytvorená opravná položka.

2.3 Finančné deriváty

Finančné deriváty zahŕňajú termínové menové kontrakty, úrokové / menové swapy a opcie, zmluvy o budúcich úrokových sadzbách. Fond používa deriváty na zaistenie rizika úrokových sadzieb a menového rizika spojeného s jeho transakciami na finančných trhoch. Tieto zaistenia sú účtované ako finančné deriváty určené na obchodovanie, pretože hoci pri riadení rizika fondu poskytujú účinné ekonomické zabezpečenie, nespĺňajú kvalifikačné požiadavky na vykazovanie zabezpečenia podľa postupov účtovania.

Deriváty sú prvotne vykázané v súvahe ku dňu dohodnutia obchodu a pri prvotnom vykázaní sú vykázané v reálnej hodnote. Následne sú vykazované taktiež v reálnej hodnote. Reálne hodnoty sa získavajú z trhových cien, modelov diskontovaných peňažných tokov a modelov oceňovania opcí. V rámci svojej činnosti fond uzatvára zmluvy na finančné deriváty s cieľom zabezpečenia likvidity, menových a úrokových rizík. Všetky derivátové finančné nástroje sa v prípade kladnej reálnej hodnoty vykazujú ako aktíva v riadku „deriváty“ a v prípade zápornej reálnej hodnoty ako záväzky v riadku „deriváty“. Zmeny reálnej hodnoty derivátových finančných nástrojov určených na obchodovanie sú zahrnuté do riadku „Zisk/strata z derivátov“.

Deriváty sa účtujú na podsúvahových a súvahových účtoch odo dňa dohodnutia obchodu do dňa posledného vyrovnania, alebo ukončenia, uplatnenia práva, ich predaja alebo spätného nákupu.

2.4 Účtovné zásady a metódy úpravy ocenenia majetku o predpokladané zníženie jeho hodnoty

Správcovská spoločnosť v prípade potreby vytvára na majetok v dôchodkovom fonde opravné položky na základe diskontovaných budúcich očakávaných peňažných tokov. K 31. decembru 2025 a k 31. decembru 2024 správcovská spoločnosť v dôchodkovom fonde nevytvorila žiadne rezervy a opravné položky.

2.5 Dlhodobé a krátkodobé záväzky

Dlhodobé a krátkodobé záväzky predstavujú záväzky z prestupov medzi fondmi, záväzky voči správcovskej spoločnosti a podobné záväzky.

Záväzky sú prvotne vykázané v súvahe ku dňu dohodnutia obchodu a pri prvotnom vykázaní sú ocenené v reálnej hodnote.

Po prvotnom vykázaní sa záväzky oceňujú v amortizovanej hodnote, t.j. v cene použitej pri prvotnom ocenení, ktorá sa zvyšuje o dosahovaný, časovo rozlíšený úrok vypočítaný metódou efektívnej úrokovej miery. Krátkodobé záväzky, ktoré nie sú splatné v splátkach, sa oceňujú nominálnou hodnotou.

2.6 Dane

Úrokové výnosy dôchodkového fondu od 1.1.2011 nepodliehajú zrážkovej dani v zmysle § 43 zákona o dani z príjmov v znení neskorších predpisov.

2.7 Operácie v cudzej mene

Majetok a záväzky vyjadrené v cudzej mene sa prepočítavajú na EURO referenčným výmenným kurzom určeným a vyhláseným Európskou centrálnou bankou alebo Národnou bankou Slovenska v deň predchádzajúci dňu uskutočnenia účtovného prípadu alebo ku dňu zostavenia účtovnej závierky alebo k inému dňu, ak to ustanovuje osobitný predpis. Pri kúpe a predaji cudzej meny za slovenskú menu sa použije kurz, za ktorý boli tieto hodnoty nakúpené alebo predané.

Operácie uskutočnené v cudzej mene sa prepočítavajú na EURO referenčným výmenným kurzom určeným a vyhláseným Európskou centrálnou bankou alebo Národnou bankou Slovenska platného v deň uskutočnenia transakcie. Peňažné aktíva a záväzky v cudzej mene sa prepočítavajú na EURO referenčným výmenným kurzom určeným a vyhláseným Európskou centrálnou bankou alebo Národnou bankou Slovenska platným k dátumu účtovnej závierky.

Kurzové rozdiely, ktoré vznikli z dôvodu prepočtu majetku a záväzkov v cudzej mene sa vykazujú vo výkaze ziskov a strát v riadku „Zisk/strata z predaja devíz”.

2.8 Vykazovanie výnosov a nákladov

Dôchodkový fond vykazuje náklady a výnosy časovo rozlíšené do obdobia, s ktorým časovo a/alebo vecne súvisia, t. j. bez ohľadu na to, kedy prichádza k ich peňažnej úhrade.

Výnosové a nákladové úroky sa časovo rozlišujú vo výkaze ziskov a strát metódou efektívnej úrokovej miery. Metóda efektívnej úrokovej miery je spôsob počítania amortizovanej hodnoty finančného nástroja a priradovania úrokových výnosov relevantným účtovným obdobiam. Efektívna úroková miera je sadzba, ktorá presne diskontuje budúce peňažné toky z finančného nástroja na súčasnú hodnotu rovnú účtovnej hodnote.

2.9 Poplatky

Podľa novely zákona od 1.1.2023 prináleží dôchodkovej správcovskej spoločnosti za správu dlhopisového, zeleného inovatívneho, akciového a indexového dôchodkového fondu odplata vo výške 0,45% a od 1.1.2024 odplata vo výške 0,425% priemernej ročnej predbežnej čistej hodnoty majetku.

2.10 Dôchodkové jednotky

Hodnota dôchodkovej jednotky sa vypočíta ako podiel čistej hodnoty majetku v dôchodkovom fonde a počtu dôchodkových jednotiek. Dôchodkový fond účtuje o dôchodkových jednotkách na príslušnom účte účtovnej skupiny 51 ako Dôchodkové jednotky, ktorý je súčasťou vlastného imania dôchodkového fondu.

2.11 Záonné požiadavky

V súlade s ustanoveniami zákona č. 43/2004 Z.z. o starobnom dôchodkovom sporení a o zmene a doplnení niektorých zákonov dôchodkový fond podlieha viacerým limitom a obmedzeniam týkajúcich sa jeho investovania.

C. PREHLAD O PEŇAŽNÝCH TOKOCH

Označenie	POLOŽKA	2025	2024
a	Peňažný tok z prevádzkovej činnosti	1	2
1.	Výnosy z úrokov, odplát a provízií (+)	20 082	290 241
2.	Zmena stavu pohľadávok z úrokov, odplát a provízií (+/-)	-	203 509
3.	Náklady na úroky, odplaty a provízie (-)	-	-
4.	Zmena stavu záväzkov z úrokov, odplát a provízií (+/-)	-	-
5.	Výnosy z dividend (+)	308 104	265 209
6.	Zmena stavu pohľadávok za dividendy (+/-)	3 362	1 852
7.	Obrat strany Cr usporiadacích účtov obchodovania s finančnými nástrojmi a drahými kovmi (+)	17 003 850	48 151 260
8.	Zmena stavu pohľadávok za predané finančné nástroje, drahé kovy (+/-)		
9.	Obrat strany Dt analytických účtov prvotného zaúčtovania účtov FN a drahých kovov (-)	(18 400 841)	(49 580 136)
10.	Zmena stavu záväzkov na zaplatenie kúpnej ceny FN, drahých kovov (+)		
11.	Výnos z odpísaných pohľadávok (+)		
12.	Náklady na dodávateľov (-)	(393 763)	(379 759)
13.	Zmena stavu záväzkov voči dodávateľom (+)	(34 251)	35 478
14.	Náklady na zrážkovú daň z príjmov (-)	-	-
15.	Záväzok na zrážkovú daň z príjmov(+)	-	-
I.	Čistý peňažný tok z prevádzkovej činnosti	(1 493 457)	(1 012 346)
x	Peňažný tok z investičnej činnosti	x	x
16.	Zníženie/zvýšenie poskytnutých úverov a vkladov (+/-)	-	-
II.	Čistý peňažný tok z investičnej činnosti	-	-
x	Peňažný tok z finančnej činnosti	x	x
17.	Emitované podielové listy - preddavky na emitovanie PL/príspevky sporiteľov (+)	5 516 314	5 837 052
18.	Prestupy do/ výstupy z fondu, vrátené PL (+/-)	(4 705 525)	(4 926 344)
19.	Zmena stavu záväzkov z výstupov z fondov a záväzkov za vrátené PL/ pohľadávky z prestupov do (+/-)	349	(377)
20.	Dedičstvá (-)	(143 402)	(121 577)
21.	Zmena stavu záväzkov na výplatu dedičstiev (+/-)	-	-
22.	Preddavky na emitovanie podielových listov (+)	-	-
23.	Zvýšenie/ zníženie prijatých úverov (+/-)	-	-
24.	Náklady na úroky za úvery (-)	-	-
25.	Zmena stavu záväzkov za úroky za úvery (+/-)	-	-
III.	Čistý peňažný tok z finančnej činnosti	667 736	788 754
IV.	Účinok zmien vo výmenných kurzoch na peňažné prostriedky v cudzej mene		
V.	Čistý vzrast/pokles peňažných prostriedkov a ich ekvivalentov I.+II.+III.+IV	(825 721)	(223 592)
VI.	Peňažné prostriedky a ich ekvivalenty na začiatku účtovného obdobia	1 788 261	2 011 853
VII.	Peňažné prostriedky a ich ekvivalenty na konci účtovného obdobia VI.+V.	962 540	1 788 261

D. PREHLAD O ZMENÁCH V ČISTOM MAJETKU FONDU

Označenie	POLOŽKA	2025	2024
a	b	1	2
I.	Čistý majetok na začiatku obdobia	87 109 730	71 142 602
a)	počet dôchodkových jednotiek	1 239 660 622,82072	1 226 846 381,96567
b)	hodnota 1 dôchodkovej jednotky	0,070269	0,057988
1.	Upísané príspevky do dôchodkových fondov	5 516 314	5 837 052
2.	Zisk alebo strata fondu	8 245 290	15 177 997
3.	Čistý rast / pokles majetku z precenenia	-	-
4.	Odpísanie dôchodkových jednotiek za správu fondu	-	-
5.	Prevedené dôchodkové jednotky	(4 848 927)	(5 047 921)
II.	Nárast / pokles čistého majetku	8 912 677	15 967 128
A.	Čistý majetok na konci obdobia	96 022 407	87 109 730
a)	počet dôchodkových jednotiek	1 249 212 006,56910	1 239 660 622,82072
b)	hodnota 1 dôchodkovej jednotky	0,076866	0,070269

E. POZNÁMKY K POLOŽKÁM SÚVAHY A K POLOŽKÁM VÝKAZU ZISKOV A STRÁT

Súvaha fondu

Aktíva

Číslo riadku	2.I. EUR Dlhopisy oceňované RH podľa dohodnutej doby splatnosti	2025	2024
1.	Do jedného mesiaca	-	-
2.	Do troch mesiacov	-	-
3.	Do šiestich mesiacov	-	-
4.	Do jedného roku	-	-
5.	Do dvoch rokov	-	-
6.	Do piatich rokov	-	-
7.	Nad päť rokov	-	-
	Spolu	-	-

Číslo riadku	2.II. EUR Dlhopisy oceňované RH podľa zostatkovej doby splatnosti	2025	2024
1.	Do jedného mesiaca	-	-
2.	Do troch mesiacov	-	-
3.	Do šiestich mesiacov	-	-
4.	Do jedného roku	-	-
5.	Do dvoch rokov	-	-
6.	Do piatich rokov	-	-
7.	Nad päť rokov	-	-
	Spolu	-	-

Číslo riadku	2.III. EUR Dlhopisy oceňované RH	2025	2024
a.	bez kupónov	-	-
a.1.	nezaložené	-	-
a.2.	založené v repoobchodoch	-	-
a.3.	založené	-	-
b.	s kupónmi	-	-
b.1.	nezaložené	-	-
b.2.	založené v repoobchodoch	-	-
b.3.	založené	-	-
	Spolu	-	-

Číslo riadku	2.I. USD Dlhopisy oceňované RH podľa dohodnutej doby splatnosti	2025	2024
1.	Do jedného mesiaca	-	-
2.	Do troch mesiacov	-	-
3.	Do šiestich mesiacov	-	-
4.	Do jedného roku	-	-
5.	Do dvoch rokov	-	-
6.	Do piatich rokov	-	-
7.	Nad päť rokov	-	-
	Spolu	-	-

Číslo riadku	2.II. USD Dlhopisy oceňované RH podľa zostatkovej doby splatnosti	2025	2024
1.	Do jedného mesiaca	-	-
2.	Do troch mesiacov	-	-
3.	Do šiestich mesiacov	-	-
4.	Do jedného roku	-	-
5.	Do dvoch rokov	-	-
6.	Do piatich rokov	-	-
7.	Nad päť rokov	-	-
	Spolu	-	-

Číslo riadku	2.III. USD Dlhopisy oceňované RH	2025	2024
a.	bez kupónov	-	-
a.1.	nezaložené	-	-
a.2.	založené v repoobchodoch	-	-
a.3.	založené	-	-
b.	s kupónmi	-	-
b.1.	nezaložené	-	-
b.2.	založené v repoobchodoch	-	-
b.3.	založené	-	-
	Spolu	-	-

Číslo riadku	2.I. PLN Dlhopisy oceňované RH podľa dohodnutej doby splatnosti	2025	2024
1.	Do jedného mesiaca	-	-
2.	Do troch mesiacov	-	-
3.	Do šiestich mesiacov	-	-
4.	Do jedného roku	-	-
5.	Do dvoch rokov	-	-
6.	Do piatich rokov	-	-
7.	Nad päť rokov	-	-
	Spolu	-	-

Číslo riadku	2.II. PLN Dlhopisy oceňované RH podľa zostatkovej doby splatnosti	2025	2024
1.	Do jedného mesiaca	-	-
2.	Do troch mesiacov	-	-
3.	Do šiestich mesiacov	-	-
4.	Do jedného roku	-	-
5.	Do dvoch rokov	-	-
6.	Do piatich rokov	-	-
7.	Nad päť rokov	-	-
	Spolu	-	-

Číslo riadku	2.III. PLN Dlhopisy oceňované RH	2025	2024
a.	bez kupónov	-	-
a.1.	nezaložené	-	-
a.2.	založené v repoobchodoch	-	-
a.3.	založené	-	-
b.	s kupónmi	-	-
b.1.	nezaložené	-	-
b.2.	založené v repoobchodoch	-	-
b.3.	založené	-	-
	Spolu	-	-

Číslo riadku	2.I. RON Dlhopisy oceňované RH podľa dohodnutej doby splatnosti	2025	2024
1.	Do jedného mesiaca	-	-
2.	Do troch mesiacov	-	-
3.	Do šiestich mesiacov	-	-
4.	Do jedného roku	-	-
5.	Do dvoch rokov	-	-
6.	Do piatich rokov	-	-
7.	Nad päť rokov	-	-
	Spolu	-	-

Číslo riadku	2.II. RON Dlhopisy oceňované RH podľa zostatkovej doby splatnosti	2025	2024
1.	Do jedného mesiaca	-	-
2.	Do troch mesiacov	-	-
3.	Do šiestich mesiacov	-	-
4.	Do jedného roku	-	-
5.	Do dvoch rokov	-	-
6.	Do piatich rokov	-	-
7.	Nad päť rokov	-	-
	Spolu	-	-

Číslo riadku	2.III. RON Dlhopisy oceňované RH	2025	2024
a.	bez kupónov	-	-
a.1.	nezaložené	-	-
a.2.	založené v repoobchodoch	-	-
a.3.	založené	-	-
b.	s kupónmi	-	-
b.1.	nezaložené	-	-
b.2.	založené v repoobchodoch	-	-
b.3.	založené	-	-
	Spolu	-	-

Číslo riadku	2.I. CZK Dlhopisy oceňované RH podľa dohodnutej doby splatnosti	2025	2024
1.	Do jedného mesiaca	-	-
2.	Do troch mesiacov	-	-
3.	Do šiestich mesiacov	-	-
4.	Do jedného roku	-	-
5.	Do dvoch rokov	-	-
6.	Do piatich rokov	-	-
7.	Nad päť rokov	-	-
	Spolu	-	-

Číslo riadku	2.II. CZK Dlhopisy oceňované RH podľa zostatkovej doby splatnosti	2025	2024
1.	Do jedného mesiaca	-	-
2.	Do troch mesiacov	-	-
3.	Do šiestich mesiacov	-	-
4.	Do jedného roku	-	-
5.	Do dvoch rokov	-	-
6.	Do piatich rokov	-	-
7.	Nad päť rokov	-	-
	Spolu	-	-

Číslo riadku	2.III. CZK Dlhopisy oceňované RH	2025	2024
a.	bez kupónov	-	-
a.1.	nezaložené	-	-
a.2.	založené v repoobchodoch	-	-
a.3.	založené	-	-
b.	s kupónmi	-	-
b.1.	nezaložené	-	-
b.2.	založené v repoobchodoch	-	-
b.3.	založené	-	-
	Spolu	-	-

Číslo riadku	2.I. HUF Dlhopisy oceňované RH podľa dohodnutej doby splatnosti	2025	2024
1.	Do jedného mesiaca	-	-
2.	Do troch mesiacov	-	-
3.	Do šiestich mesiacov	-	-
4.	Do jedného roku	-	-
5.	Do dvoch rokov	-	-
6.	Do piatich rokov	-	-
7.	Nad päť rokov	-	-
	Spolu	-	-

Číslo riadku	2.II. HUF Dlhopisy oceňované RH podľa zostatkovej doby splatnosti	2025	2024
1.	Do jedného mesiaca	-	-
2.	Do troch mesiacov	-	-
3.	Do šiestich mesiacov	-	-
4.	Do jedného roku	-	-
5.	Do dvoch rokov	-	-
6.	Do piatich rokov	-	-
7.	Nad päť rokov	-	-
	Spolu	-	-

Číslo riadku	2.III. HUF Dlhopisy oceňované RH	2025	2024
a.	bez kupónov	-	-
a.1.	nezaložené	-	-
a.2.	založené v repoobchodoch	-	-
a.3.	založené	-	-
b.	s kupónmi	-	-
b.1.	nezaložené	-	-
b.2.	založené v repoobchodoch	-	-
b.3.	založené	-	-
	Spolu	-	-

Číslo riadku	3.a).I. Obchodovateľné akcie	2025	2024
1.	Obchodovateľné akcie	78 509 577	70 688 384
1.1.	nezaložené	78 509 577	70 688 384
1.2.	založené v repoobchodoch	-	-
1.3.	založené	-	-
	Spolu	78 509 577	70 688 384

Číslo riadku	3.a).II. Obchodovateľné akcie podľa mien, v ktorých sú ocenené	2025	2024
1.	EUR	42 345 142	38 584 206
2.	USD	36 164 435	32 104 178
3.	Ostatné meny	-	-
	Spolu	78 509 577	70 688 384

Číslo riadku	4.I. Podielové listy	2025	2024
1.	PL otvorených podielových fondov	16 539 070	14 667 326
1.1.	nezaložené	16 539 070	14 667 326
1.2.	založené v repoobchodoch	-	-
1.3.	založené	-	-
2.	PL ostatné	-	-
2.1.	nezaložené	-	-
2.2.	založené v repoobchodoch	-	-
2.3.	založené	-	-
	Spolu	16 539 070	14 667 326

Číslo riadku	4.II. Podielové listy podľa mien, v ktorých sú ocenené	2025	2024
1.	EUR	16 539 070	14 667 326
2.	USD	-	-
3.	RON	-	-
	Spolu	16 539 070	14 667 326

Číslo riadku	5.I. Krátkodobé pohľadávky podľa dohodnutej doby splatnosti	2025	2024
1.	Do jedného mesiaca	-	-
2.	Do troch mesiacov	-	-
3.	Do šiestich mesiacov	-	-
4.	Do jedného roku	-	-
	Spolu	-	-

Číslo riadku	5.II. Krátkodobé pohľadávky podľa zostatkovej doby splatnosti	2025	2024
1.	Do jedného mesiaca	-	-
2.	Do troch mesiacov	-	-
3.	Do šiestich mesiacov	-	-
4.	Do jedného roku	-	-
	Spolu	-	-

Číslo riadku	5.III. Krátkodobé pohľadávky podľa zostatkovej doby splatnosti-zníženie hodnoty	2025	2024
1.	Hrubá hodnota pohľadávok	-	-
2.	Zníženie hodnoty	-	-
3.	Čistá hodnota pohľadávok	-	-

Číslo riadku	7.I. Deriváty s aktívnym zostatkom	2025	2024
1.	úrokové	-	-
1.1.	vyrovnávané v hrubom	-	-
1.2.	vyrovnávané v čistom	-	-
2.	menové	14 921	-
2.1.	vyrovnávané v hrubom	-	-
2.2.	vyrovnávané v čistom	14 921	-
3.	akciové	-	-
3.1.	vyrovnávané v hrubom	-	-
3.2.	vyrovnávané v čistom	-	-
4.	komoditné	-	-
4.1.	vyrovnávané v hrubom	-	-
4.2.	vyrovnávané v čistom	-	-
5.	na drahé kovy	-	-
5.2.	vyrovnávané v hrubom	-	-
5.3.	vyrovnávané v čistom	-	-
6.	úverové	-	-
	Spolu	14 921	-

Číslo riadku	7.II. Deriváty s aktívnym zostatkom podľa zostatkovej doby splatnosti	2025	2024
1.	Do jedného mesiaca	-	-
2.	Do troch mesiacov	14 921	-
3.	Do šiestich mesiacov	-	-
4.	Do jedného roku	-	-
5.	Nad jeden rok	-	-
	Spolu	14 921	-

Číslo riadku	10. EUR Peňažné prostriedky a ekvivalenty peňažných prostriedkov	2025	2024
1.	Bežné účty	688 590	1 088 855
2.	Poskytnuté úvery splatné na požiadanie a do 24 hodín a vklady splatné do 24 hodín	-	-
3.	Pohľadávky na peňažné prostriedky v rámci spotových operácií	-	-
4.	Cenné papiere peňažného trhu s dohodnutou dobou splatnosti najviac tri mesiace	-	-
x	Medzisúčtet - súvaha	688 590	1 088 855
5.	Úverové linky na okamžité čerpanie peňažných prostriedkov	-	-
	Spolu	688 590	1 088 855

Číslo riadku	10. USD Peňažné prostriedky a ekvivalenty peňažných prostriedkov	2025	2024
1.	Bežné účty	269 386	679 568
2.	Poskytnuté úvery splatné na požiadanie a do 24 hodín a vklady splatné do 24 hodín	-	-
3.	Pohľadávky na peňažné prostriedky v rámci spotových operácií	-	-
4.	Cenné papiere peňažného trhu s dohodnutou dobou splatnosti najviac tri mesiace	-	-
x	Medzisúččet - súvaha	269 386	679 568
5.	Úverové linky na okamžité čerpanie peňažných prostriedkov	-	-
	Spolu	269 386	679 568

Číslo riadku	10. PLN Peňažné prostriedky a ekvivalenty peňažných prostriedkov	2025	2024
1.	Bežné účty	778	768
2.	Poskytnuté úvery splatné na požiadanie a do 24 hodín a vklady splatné do 24 hodín	-	-
3.	Pohľadávky na peňažné prostriedky v rámci spotových operácií	-	-
4.	Cenné papiere peňažného trhu s dohodnutou dobou splatnosti najviac tri mesiace	-	-
x	Medzisúččet - súvaha	778	768
5.	Úverové linky na okamžité čerpanie peňažných prostriedkov	-	-
	Spolu	778	768

Číslo riadku	10. RON Peňažné prostriedky a ekvivalenty peňažných prostriedkov	2025	2024
1.	Bežné účty	963	987
2.	Poskytnuté úvery splatné na požiadanie a do 24 hodín a vklady splatné do 24 hodín	-	-
3.	Pohľadávky na peňažné prostriedky v rámci spotových operácií	-	-
4.	Cenné papiere peňažného trhu s dohodnutou dobou splatnosti najviac tri mesiace	-	-
x	Medzisúččet - súvaha	963	987
5.	Úverové linky na okamžité čerpanie peňažných prostriedkov	-	-
	Spolu	963	987

Číslo riadku	10. RUB Peňažné prostriedky a ekvivalenty peňažných prostriedkov	2025	2024
1.	Bežné účty	-	-
2.	Poskytnuté úvery splatné na požiadanie a do 24 hodín a vklady splatné do 24 hodín	-	-
3.	Pohľadávky na peňažné prostriedky v rámci spotových operácií	-	-
4.	Cenné papiere peňažného trhu s dohodnutou dobou splatnosti najviac tri mesiace	-	-
x	Medzisúččet - súvaha	-	-
5.	Úverové linky na okamžité čerpanie peňažných prostriedkov	-	-
	Spolu	-	-

Číslo riadku	10. CZK Peňažné prostriedky a ekvivalenty peňažných prostriedkov	2025	2024
1.	Bežné účty	160	154
2.	Poskytnuté úvery splatné na požiadanie a do 24 hodín a vklady splatné do 24 hodín	-	-
3.	Pohľadávky na peňažné prostriedky v rámci spotových operácií	-	-
4.	Cenné papiere peňažného trhu s dohodnutou dobou splatnosti najviac tri mesiace	-	-
x	Medzisúččet - súvaha	160	154
5.	Úverové linky na okamžité čerpanie peňažných prostriedkov	-	-
	Spolu	160	154

Číslo riadku	10. GBP Peňažné prostriedky a ekvivalenty peňažných prostriedkov	2025	2024
1.	Bežné účty	41	44
2.	Poskytnuté úvery splatné na požiadanie a do 24 hodín a vklady splatné do 24 hodín	-	-
3.	Pohľadávky na peňažné prostriedky v rámci spotových operácií	-	-
4.	Cenné papiere peňažného trhu s dohodnutou dobou splatnosti najviac tri mesiace	-	-
x	Medzisúččet - súvaha	41	44
5.	Úverové linky na okamžité čerpanie peňažných prostriedkov	-	-
	Spolu	41	44

Číslo riadku	10. CHF Peňažné prostriedky a ekvivalenty peňažných prostriedkov	2025	2024
1.	Bežné účty	2 478	2 453
2.	Poskytnuté úvery splatné na požiadanie a do 24 hodín a vklady splatné do 24 hodín	-	-
3.	Pohľadávky na peňažné prostriedky v rámci spotových operácií	-	-
4.	Cenné papiere peňažného trhu s dohodnutou dobou splatnosti najviac tri mesiace	-	-
x	Medzisúččet - súvaha	2 478	2 453
5.	Úverové linky na okamžité čerpanie peňažných prostriedkov	-	-
	Spolu	2 478	2 453

Číslo riadku	10. JPY Peňažné prostriedky a ekvivalenty peňažných prostriedkov	2025	2024
1.	Bežné účty	17	15 313
2.	Poskytnuté úvery splatné na požiadanie a do 24 hodín a vklady splatné do 24 hodín	-	-
3.	Pohľadávky na peňažné prostriedky v rámci spotových operácií	-	-
4.	Cenné papiere peňažného trhu s dohodnutou dobou splatnosti najviac tri mesiace	-	-
x	Medzisúččet - súvaha	17	15 313
5.	Úverové linky na okamžité čerpanie peňažných prostriedkov	-	-
	Spolu	17	15 313

Číslo riadku	10. HUF Peňažné prostriedky a ekvivalenty peňažných prostriedkov	2025	2024
1.	Bežné účty	127	119
2.	Poskytnuté úvery splatné na požiadanie a do 24 hodín a vklady splatné do 24 hodín	-	-
3.	Pohľadávky na peňažné prostriedky v rámci spotových operácií	-	-
4.	Cenné papiere peňažného trhu s dohodnutou dobou splatnosti najviac tri mesiace	-	-
x	Medzisúččet - súvaha	127	119
5.	Úverové linky na okamžité čerpanie peňažných prostriedkov	-	-
	Spolu	127	119

Pasíva

Číslo riadku	4.I. Deriváty s pasívnym zostatkom	2025	2024
1.	úrokové	-	-
1.1.	vyrovnávané v hrubom	-	-
1.2.	vyrovnávané v čistom	-	-
2.	menové	-	37 922
2.1.	vyrovnávané v hrubom	-	-
2.2.	vyrovnávané v čistom	-	37 922
3.	akciové	-	-
3.1.	vyrovnávané v hrubom	-	-
3.2.	vyrovnávané v čistom	-	-
4.	komoditné	-	-
4.1.	vyrovnávané v hrubom	-	-
4.2.	vyrovnávané v čistom	-	-
5.	úverové	-	-
	Spolu	-	37 922

Číslo riadku	4.II. Deriváty s pasívnym zostatkom podľa zostatkovej doby splatnosti	2025	2024
1.	Do jedného mesiaca	-	-
2.	Do troch mesiacov	-	37 922
3.	Do šiestich mesiacov	-	-
4.	Do jedného roku	-	-
5.	Nad jeden rok	-	-
	Spolu	-	37 922

Výkaz ziskov a strát fondu

Číslo riadku	1.1. Úroky	2025	2024
1.	Bežné účty	11 004	19 695
2.	Reverzné repoobchody	-	-
3.	Vklady v bankách	9 078	31 613
4.	Dlhové cenné papiere	-	238 932
5.	Pôžičky obchodným spoločnostiam	-	-
	Spolu	20 082	290 240

Číslo riadku	2. Výnosy z podielových listov	2025	2024
1.	Otvorené podielové fondy	-	-
2.	Uzatvorené podielové fondy	-	-
3.	Špeciálne podielové fondy	-	-
4.	Špeciálne podielové fondy nehnuteľností	-	-
	Spolu	-	-

Číslo riadku	3.1. Dividendy	2025	2024
1.	EUR	-	-
2.	USD	269 510	235 712
3.	Ostatné meny	38 594	29 498
	Spolu	308 104	265 210

Číslo riadku	4./c. Zisk/strata z operácií s cennými papiermi	2025	2024
1.	Akcie	10 168 072	11 325 891
2.	Krátkodobé dlhové cenné papiere	-	-
3.	Dlhodobé dlhové cenné papiere	-	69 133
4.	Podielové listy	1 810 540	2 068 794
	Spolu	11 978 612	13 463 818

Číslo riadku	5./d. Zisk/strata z operácií s devízami	2025	2024
1.	PLN	10	(8 005)
2.	USD	(3 887 118)	1 781 746
3.	RON	(24)	615
4.	RUB	-	4
5.	CZK	6	(3)
6.	GBP	(2)	1 151
7.	CHF	26	(5 074)
8.	JPY	(2 969)	(6 011)
9.	HUF	8	(9)
	Spolu	(3 890 063)	1 764 414

Číslo riadku	6./e Zisk/strata z derivátov	2025	2024
1.	úrokové	-	-
1.1.	vyrovnávané v hrubom	-	-
1.2.	vyrovnávané v čistom	-	-
2.	menové	222 318	(225 927)
2.1.	vyrovnávané v hrubom	-	-
2.2.	vyrovnávané v čistom	222 318	(225 927)
3.	akciové	-	-
3.1.	vyrovnávané v hrubom	-	-
3.2.	vyrovnávané v čistom	-	-
4.	komoditné	-	-
4.1.	vyrovnávané v hrubom	-	-
4.2.	vyrovnávané v čistom	-	-
5.	úverové	-	-
	Spolu	222 318	(225 927)

Číslo riadku	i. Bankové poplatky a iné poplatky	2025	2024
1.	Bankové poplatky	(39)	(95)
2.	Burzové poplatky	-	-
3.	Poplatky obchodníkom s cennými papiermi	(2 076)	(3 177)
4.	Poplatky centrálnemu depozitárovi cenných papierov	(55)	(46)
5.	Poplatky za správu a úschovu CP	(27 007)	(22 994)
	Spolu	(29 177)	(26 312)

F. PREHĽAD O INÝCH AKTÍVACH A PASÍVACH

Fond k 31. decembru 2025 a k 31. decembru 2024 neevidoval iné aktíva a pasíva.

G. OSTATNE POZNÁMKY

Následné udalosti

Po dni účtovnej závierky nedošlo k významným udalostiam, ktoré by si vyžadovali vykázanie v poznámkach alebo úpravu účtovných výkazov k 31. decembru 2025.

Táto účtovná závierka k 31. decembru 2025 bola zostavená na adrese VÚB Generali dôchodková správcovská spoločnosť, a.s., Mlynské nivy 1, 820 04 Bratislava, Slovenská republika.

Podpisy členov štatutárneho orgánu:



RNDr. Vladimír Mlynek, CFA
predseda predstavenstva
VÚB Generali dôchodková
správcovská spoločnosť, a.s.



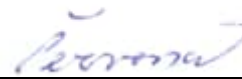
Mgr. Gabriel Molnár
podpredseda predstavenstva
VÚB Generali dôchodková
správcovská spoločnosť, a.s.

Podpis osoby zodpovednej za
zostavenie účtovnej závierky:



Ing. Andrea Hajachová

Podpis osoby zodpovednej za
vedenie účtovníctva:



Ing. Zuzana Červená

Dátum: 11. marca 2026



**PROFIT, akciový negarantovaný dôchodkový fond
VÚB Generali dôchodková správcovská spoločnosť, a. s.
Účtovná zvierka za rok končiaci
31. decembra 2025 a správa nezávislého audítora**

SPRÁVA NEZÁVISLÉHO AUDÍTORA

Akcionárom, dozornej rade a predstavenstvu spoločnosti VÚB Generali dôchodková správcovská spoločnosť, a.s. spravujúcej dôchodkový fond PROFIT, akciový negarantovaný dôchodkový fond VÚB Generali dôchodková správcovská spoločnosť, a.s.:

I. SPRÁVA Z AUDITU ÚČTOVNEJ ZÁVIERKY

Názor

Ukutočnili sme audit účtovnej závierky dôchodkového fondu PROFIT, akciový negarantovaný dôchodkový fond VÚB Generali dôchodková správcovská spoločnosť, a.s. („Fond“), ktorá obsahuje súvahu k 31. decembru 2025, výkaz ziskov a strát za rok končiaci sa k uvedenému dátumu, a poznámky, ktoré obsahujú významné účtovné zásady a účtovné metódy a ďalšie vysvetľujúce informácie.

Podľa nášho názoru, priložená účtovná závierka poskytuje pravdivý a verný obraz finančnej situácie Fondu k 31. decembru 2025 a výsledku jeho hospodárenia za rok končiaci sa k uvedenému dátumu podľa zákona č. 431/2002 Z.z. o účtovníctve v znení neskorších predpisov (ďalej len „zákon o účtovníctve“).

Základ pre názor

Audit sme vykonali podľa medzinárodných auditorských štandardov (International Standards on Auditing, ISA). Naša zodpovednosť podľa týchto štandardov je uvedená v odseku Zodpovednosť audítora za audit účtovnej závierky. Od Spoločnosti sme nezávislí v zmysle Medzinárodného etického kódexu pre účtovných odborníkov (vrátane Medzinárodných štandardov nezávislosti), ktorý vydala Rada pre medzinárodné etické štandardy účtovníkov v znení schválenom Slovenskou komorou audítora (ďalej len „Etický kódex audítora“), vrátane etických požiadaviek zákona č. 423/2015 Z. z. o štatutárnom audite a o zmene a doplnení zákona č. 431/2002 Z. z. o účtovníctve v znení neskorších predpisov, v platnom znení (ďalej len „zákon o štatutárnom audite“), ktoré sa vzťahujú na audity účtovných závierok v Slovenskej republike. Splnili sme aj ostatné povinnosti týkajúce sa etiky v zmysle Etického kódexu audítora a etických požiadaviek zákona o štatutárnom audite. Sme presvedčení, že auditorské dôkazy, ktoré sme získali, poskytujú dostatočný a vhodný základ pre náš názor.

Zodpovednosť štatutárneho orgánu a osôb poverených spravovaním za účtovnú závierku

Štatutárny orgán VÚB Generali dôchodková správcovská spoločnosť a.s. („Spoločnosť“) je zodpovedný za zostavenie a vernú prezentáciu tejto účtovnej závierky v súlade so zákonom o účtovníctve a za tie interné kontroly, ktoré považuje za potrebné na zostavenie účtovnej závierky, ktorá neobsahuje významné nesprávnosti, či už v dôsledku podvodu alebo chyby.

Pri zostavovaní účtovnej závierky je štatutárny orgán zodpovedný za zhodnotenie schopnosti Fondu nepretržite pokračovať vo svojej činnosti, za opísanie skutočností týkajúcich sa nepretržitého pokračovania v činnosti, ak je to potrebné, a za použitie predpokladu nepretržitého pokračovania

v činnosti v účtovníctve, ibaže by mal v úmysle Fond zlikvidovať alebo ukončiť jeho činnosť, alebo by nemal inú realistickú možnosť než tak urobiť.

Osoby poverené spravovaním sú zodpovedné za dohľad nad procesom finančného výkazníctva Fondu.

Zodpovednosť audítora za audit účtovnej závierky

Našou zodpovednosťou je získať primerané uistenie, či účtovná závierka ako celok neobsahuje významné nesprávnosti, či už v dôsledku podvodu alebo chyby, a vydať správu audítora, vrátane názoru. Primerané uistenie je uistenie vysokého stupňa, ale nie je zárukou toho, že audit vykonaný podľa medzinárodných audítorských štandardov vždy odhalí významné nesprávnosti, ak také existujú. Nesprávnosti môžu vzniknúť v dôsledku podvodu alebo chyby a za významné sa považujú vtedy, ak by sa dalo odôvodnene očakávať, že jednotlivito alebo v súhrne by mohli ovplyvniť ekonomické rozhodnutia používateľov, uskutočnené na základe tejto účtovnej závierky.


V rámci auditu uskutočneného podľa medzinárodných audítorských štandardov, počas celého auditu uplatňujeme odborný úsudok a zachovávame profesionálny skepticizmus. Okrem toho:

- Identifikujeme a posudzujeme riziká významnej nesprávnosti účtovnej závierky, či už v dôsledku podvodu alebo chyby, navrhujeme a uskutočňujeme audítorské postupy reagujúce na tieto riziká a získavame audítorské dôkazy, ktoré sú dostatočné a vhodné na poskytnutie základu pre náš názor. Riziko neodhalenia významnej nesprávnosti v dôsledku podvodu je vyššie ako toto riziko v dôsledku chyby, pretože podvod môže zahŕňať tajnú dohodu, falšovanie, úmyselné vynechanie, nepravdivé vyhlásenie alebo obídienie internej kontroly.
- Oboznamujeme sa s internými kontrolami relevantnými pre audit, aby sme mohli navrhnúť audítorské postupy vhodné za daných okolností, ale nie za účelom vyjadrenia názoru na efektivnosť interných kontrol Spoločnosti.
- Hodnotíme vhodnosť použitých účtovných zásad a účtovných metód a primeranosť účtovných odhadov a uvedenie s nimi súvisiacich informácií, uskutočnené štatutárnym orgánom.
- Robíme záver o tom, či štatutárny orgán vhodne v účtovníctve používa predpoklad nepretržitého pokračovania v činnosti a na základe získaných audítorských dôkazov záver o tom, či existuje významná neistota v súvislosti s udalosťami alebo okolnosťami, ktoré by mohli významne spochybniť schopnosť Fondu nepretržite pokračovať v činnosti. Ak dospejeme k záveru, že významná neistota existuje, sme povinní upozorniť v našej správe audítora na súvisiace informácie uvedené v účtovnej závierke alebo, ak sú tieto informácie nedostatočné, modifikovať náš názor. Naše závery vychádzajú z audítorských dôkazov získaných do dátumu vydania našej správy audítora. Budúce udalosti alebo okolnosti však môžu spôsobiť, že Fond prestane pokračovať v nepretržitej činnosti.
- Hodnotíme celkovú prezentáciu, štruktúru a obsah účtovnej závierky vrátane informácií v nej uvedených, ako aj to, či účtovná závierka zachytáva uskutočnené transakcie a udalosti spôsobom, ktorý vedie k ich vernému zobrazeniu.



S osobami poverenými spravovaním komunikujeme okrem iných záležitostí plánovaný rozsah a časový harmonogram auditu a významné zistenia z auditu, vrátane významných nedostatkov v interných kontrolách, ktoré identifikujeme počas nášho auditu.

V Bratislave, 17. marca 2026


Ing. Stanislav KUBALA
Zodpovedný auditor
Licencia UDVA č. 1062

V mene auditorskej spoločnosti:
BDO Audit, spol. s r. o.
Pribinova 10
Bratislava, Slovenská republika
Licencia UDVA č. 339



ÚČTOVNÁ ZÁVIERKA

k 31. decembru 2025

LEI

097900BEJX0000002434

Daňové identifikačné číslo

2021884095

IČO

35903058

SK NACE

65.30.0

Účtovná závierka

riadna
 mimoriadna
 priebežná

zostavená
 schválená

Zostavená za obdobie

	mesiac	rok
od	1	2025
do	12	2025

Bezprostredne predchádzajúce obdobie

	mesiac	rok
od	1	2024
do	12	2024

(vyznačí sa)

Priložené súčasti účtovnej závierky

Súvaha (ÚČ FOND 1-02) Výkaz ziskov a strát (ÚČ FOND 2-02) Poznámky (ÚČ FOND 3-02)

Názov správcovskej spoločnosti

VÚB Generali dôchodková správcovská spoločnosť, a.s.

Názov spravovaného fondu

PROFIT, akciový negarantovaný dôchodkový fond VÚB Generali dôchodková správcovská spoločnosť, a.s.

Sídlo správcovskej spoločnosti, ulica a číslo

Mlynské nivy 1

PSČ

820 04

Názov obce

Bratislava

Telefónne číslo

02/59338850

Faxové číslo

02/59338800

E-mailová adresa

Info@vubgenerali.sk

Zostavené dňa:

11. marca 2026

Schválené dňa:

11. marca 2026

Podpisový záznam štatutárneho orgánu alebo člena štatutárneho orgánu správcovskej spoločnosti:



SÚVAHA k 31. decembru 2025 v eurách

Označenie	POLOŽKA	2025	2024
a	b	1	2
x	Aktíva	x	x
I.	Investičný majetok (súčet položiek 1 až 9)	247 177 949	221 404 707
1.	Dlhopisy oceňované umorovanou hodnotou	-	-
a)	bez kupónov	-	-
b)	s kupónmi	-	-
2.	Dlhopisy oceňované reálnou hodnotou	3 589 338	10 494 840
a)	bez kupónov	-	-
b)	s kupónmi	3 589 338	10 494 840
3.	Akcie a podiely v obchodných spoločnostiach	201 314 991	174 760 608
a)	obchodovateľné akcie	201 314 991	174 760 608
b)	neobchodovateľné akcie	-	-
c)	podiely v obchodných spoločnostiach, ktoré nemajú formu cenného papiera	-	-
d)	obstaranie neobchodovateľných akcií a podielov v obchodných spoločnostiach	-	-
4.	Podielové listy	42 098 088	36 149 259
a)	otvorených podielových fondov	42 098 088	36 149 259
b)	ostatné	-	-
5.	Krátkodobé pohľadávky	-	-
a)	krátkodobé vklady v bankách	-	-
b)	krátkodobé pôžičky obchodným spoločnostiam, v ktorých má fond majetkový podiel	-	-
c)	iné	-	-
d)	obrátené repoobchody	-	-
6.	Dlhodobé pohľadávky	-	-
a)	dlhodobé vklady v bankách	-	-
b)	dlhodobé pôžičky obchodným spoločnostiam, v ktorých má fond majetkový podiel	-	-
7.	Deriváty	175 532	-
8.	Drahé kovy	-	-
9.	Komodity	-	-
II.	Neinvestičný majetok (súčet položiek 10 a 11)	5 756 031	4 759 529
10.	Peňažné prostriedky a ekvivalenty peňažných prostriedkov	5 721 187	4 738 461
11.	Ostatný majetok	34 844	21 068
	Aktíva spolu	252 933 980	226 164 236

Označenie	POLOŽKA	2025	2024
a	b	1	2
x	Pasíva	x	x
I.	Závazky (súčet položiek 1 až 8)	2 623 008	204 729
1.	Závazky voči bankám	-	-
2.	Závazky z vrátenia podielov/z ukončenia sporenia/ukončenia účasti	-	-
3.	Závazky voči správcovskej spoločnosti	21 963	10 493
4.	Deriváty	-	151 689
5.	Repoobchody	-	-
6.	Závazky z vypožičania finančného majetku	-	-
7.	Závazky z vypožičania drahých kovov a komodít	-	-
8.	Ostatné záväzky	2 601 045	42 547
II.	Vlastné imanie	250 310 972	225 959 507
9.	Podielové listy/Dôchodkové jednotky/Doplňkové dôchodkové jednotky, z toho	250 310 972	225 959 507
a)	zisk alebo strata bežného účtovného obdobia	23 171 900	38 057 949
	Pasíva spolu	252 933 980	226 164 236

VÝKAZ ZISKOV A STRÁT v eurách za 12 mesiacov roku 2025

Označenie	POLOŽKA	2025	2024
a	b	1	2
1.	Výnosy z úrokov	572 188	614 372
1.1.	úroky	572 188	614 372
1.2./a.	výsledok zaistenia	-	-
1.3./b.	zníženie hodnoty príslušného majetku/zrušenie zníženia hodnoty príslušného majetku	-	-
2.	Výnosy z podielových listov	-	-
3.	Výnosy z dividend a z iných podielov na zisku	1 278 151	1 402 328
3.1.	dividendy a iné podiely na zisku	1 278 151	1 402 328
3.2.	výsledok zaistenia	-	-
4./c.	Zisk/strata z operácií s cennými papiermi a podielmi	30 664 966	33 237 477
5./d.	Zisk/strata z operácií s devízami	(9 783 039)	4 636 457
6./e.	Zisk/strata z derivátov	1 469 112	(858 056)
7./f.	Zisk/strata z operáciami s drahými kovmi	-	-
8./g.	Zisk/strata z operácií s iným majetkom	-	-
I.	Výnos majetku vo fonde	24 201 378	39 032 578
h.	Transakčné náklady	(2 330)	(2 741)
i.	Bankové poplatky a iné poplatky	(74 669)	(65 011)
II.	Čistý výnos z majetku vo fonde	24 124 379	38 964 826
j.	Náklady na financovanie fondu	-	-
j.1.	náklady na úroky	-	-
j.2.	zisky/straty zo zaistenia úrokov	-	-
j.3.	náklady na dane a poplatky	-	-
III.	Čistý zisk/strata zo správy majetku vo fonde	24 124 379	38 964 826
k.	Náklady na	(925 465)	(883 206)
k.1.	odplatu za správu fondu	(925 465)	(883 206)
k.2.	odplatu za zhodnotenie majetku v dôchodkovom fonde	-	-
l.	Náklady na odplaty za služby depozitára	(27 014)	(23 671)
m.	Náklady na audit účtovnej závierky	-	-
A.	Zisk alebo strata za účtovné obdobie	23 171 900	38 057 949

POZNÁMKY účtovnej závierky zostavenej k 31.decembru 2025 v eurách

A. VŠEOBECNÉ INFORMÁCIE O FONDE

PROFIT, akciový negarantovaný dôchodkový fond VÚB Generali d.s.s., a.s. (ďalej len „dôchodkový fond“), je dôchodkový fond založený v súlade s ustanoveniami zákona č. 43/2004 Z. z. o starobnom dôchodkovom sporení dôchodkovou správcovskou spoločnosťou VÚB Generali dôchodková správcovská spoločnosť, a.s. (ďalej len „dôchodková správcovská spoločnosť“) so sídlom Mlynské nivy 1, 820 04 Bratislava. Dôchodkový fond bol založený dňa 1. 1. 2005, vytvorený 22.3.2005 pripísaním prvého príspevku. Štatút fondu bol schválený rozhodnutím Úradu pre finančný trh SR č. GRUFT – 008/2005/PSDS a správoplatnený 21. 1. 2005.

Hlavným predmetom činnosti dôchodkovej správcovskej spoločnosti, ktorá dôchodkový fond spravuje, je vytváranie a správa dôchodkových fondov na vykonávanie starobného dôchodkového sporenia.

Zameraním fondu je investovať zhromaždené peňažné prostriedky vo fonde v súlade so zákonom č. 43/2004 Z. z. o starobnom dôchodkovom sporení v znení neskorších predpisov, do akciových, dlhopisových, peňažných, realitných a vybraných komoditných investícií podľa štatútu fondu a na obchody na obmedzenie menového, úrokového alebo iného rizika súvisiaceho s majetkom vo fonde formou finančných derivátov.

Dôchodková správcovská spoločnosť vedie v dôchodkovom fonde účtovníctvo a výkazníctvo oddelene od svojho majetku.

Dôchodkový fond je auditovaný auditorskou spoločnosťou BDO Audit, spol. s r.o.

Dôchodkový fond nie je právnickou osobou.

Depozitár

Depozitárom spoločnosti je UniCredit Bank Czech Republic and Slovakia, a.s. pobočka zahraničnej banky, Šancová 1/A, 813 33 Bratislava.

Predstavenstvo dôchodkovej správcovskej spoločnosti

Členovia predstavenstva dôchodkovej správcovskej spoločnosti k 31.decembru 2025

Predseda:	Vladimír Mlynek
Podpredseda:	Gabriel Molnár
Členovia:	Vladimír Šmidt

Dozorná rada dôchodkovej správcovskej spoločnosti

Členovia dozornej rady dôchodkovej správcovskej spoločnosti k 31.decembru 2025

Predseda:	Roman Juráš
Podpredseda:	Jozef Kausich
Členovia:	Elena Kohútiková
	Lenka Kejíková
	Claudio Marco Malinverno

Stratégia fondu PROFIT, akciový negarantovaný dôchodkový fond VÚB Generali d. s. s., a.s.

Fond je vhodný pre mladších sporiteľov a sporiteľov hľadajúcich vysoký výnos pri vysokom riziku, ktorí chápu riziká spojené s investovaním do akcií. Dlhodobý očakávaný výnos a očakávané riziko v tomto fonde sú na podobnej úrovni ako v indexovom fonde. Pre konzervatívnejších sporiteľov je možné ho kombinovať so sporením v garantovanom fonde a znížiť tak očakávané riziko.

Ide o aktívne spravovaný zmiešaný fond. Hoci ide o zmiešaný fond, hlavným nositeľom rizika aj výnosu vo fonde sú akcie, preto nesie názov akciový fond. Dlhodobá úroveň akciovej zložky sa štandardne pohybuje v rozmedzí 80% - 100% a jej výšku prispôbujeme aktuálnej situácii a budúcim očakávaniam ohľadom vývoja trhu. Akciové aj dlhopisové investície sú vo fonde široko diverzifikované naprieč rôznymi regiónmi, sektormi a v prípade dlhopisov splatnosťami a úrovňami ratingov.

Majetok vo fonde je investovaný v súlade so zákonom najmä do akciových, ale aj dlhopisových, peňažných, realitných a vybraných komoditných investícií podľa štatútu fondu a použitý na obchody na obmedzenie menového, úrokového alebo iného rizika súvisiaceho s majetkom vo fonde formou finančných derivátov podľa zákona.

Štruktúra skupiny dôchodkovej správcovskej spoločnosti

Dôchodková správcovská spoločnosť je spoločným podnikom nasledovných spoločností:

	Akcionár	Hlavná materská spoločnosť
Meno:	Všeobecná úverová banka, a.s.	Intesa Sanpaolo, S.p.A.
Sídlo:	Mlynské nivy 1, 829 90 Bratislava	Turín, Taliansko
Miesto uloženia konsolidovanej účtovnej závierky:	Všeobecná úverová banka, a.s. Mlynské nivy 1, 829 90 Bratislava	Turín, Taliansko
	Akcionár	Hlavná materská spoločnosť
Meno:	Generali Česká pojišťovna, a.s.	Generali CEE Holding B.V
Sídlo:	Spálená 75/16, 11000 Praha 1 Česká republika	Amsterdam, Holandsko
Miesto uloženia konsolidovanej účtovnej závierky:	www.generali.com	www.generali.com

B. POUŽITÉ ÚČTOVNÉ ZÁSADY A ÚČTOVNÉ METÓDY

1 Princíp zobrazenia a nepretržité trvanie spoločnosti

Účtovná závierka dôchodkového fondu, ktorá pozostáva zo súvahy k 31. decembru 2025, výkazu ziskov a strát k 31. decembru 2025 a poznámok k účtovnej závierke k 31. decembru 2025 bola pripravená v súlade so Zákonom č. 431/2002 Z. z. o účtovníctve v znení neskorších predpisov a Opatrením Ministerstva financií Slovenskej republiky z 13. decembra 2007 č. 25835/2007 – 74, ktorým sa ustanovujú podrobnosti o usporiadaní a označovaní položiek účtovnej závierky pre podielové fondy a doplnkové dôchodkové fondy (ďalej len „Opatrenie MF SR“).

Táto účtovná závierka bola vyhotovená na princípe časového rozlíšenia, t.j. vplyv transakcií a ostatných udalostí sa vykazuje v čase ich vzniku a v účtovnej závierke sa vykazujú v období, s ktorým súvisia a na základe predpokladu, že dôchodkový fond bude pokračovať vo svojej činnosti.

Použitá mena v účtovnej závierke je EURO (ďalej len „EUR“) a všetky zostatky sú uvedené v celých EUR, pokiaľ nie je uvedené inak. Záporné hodnoty sú uvedené v zátvorkách.

Dôchodkový fond eviduje v majetku aktíva priamo zasiahnuté vojenským konfliktom medzi Ruskom a Ukrajinou, ktoré však predstavujú nízky podiel z celkových aktív fondu. Spoločnosť bude postupovať v zmysle nariadených pravidiel.

2 Hlavné účtovné zásady

Účtovná jednotka neuplatnila v porovnaní s predošlým obdobím žiadne nové účtovné metódy a zásady.

2.1 Cenné papiere

Cenné papiere vo vlastníctve dôchodkového fondu obsahujú dlhopisy, akcie a podielové listy, ktoré sú kategorizované ako investičný majetok.

Deň uskutočnenia účtovného prípadu kúpy alebo predaja cenného papiera je deň dohodnutia obchodu. Cenné papiere sú pri prvotnom vykázaní oceňované v reálnej hodnote.

Po prvotnom vykázaní sa cenné papiere oceňujú v reálnej hodnote. Zisky a straty z precenenia sa vykazujú vo výkaze ziskov a strát v riadku „Zisk/strata z precenenia cenných papierov“. Ak fond vlastní viac než jeden kus rovnakého cenného papiera, pri účtovaní úbytku daných investícií sa predpokladá, že sa predávajú na báze váženého aritmetického priemeru. Úrokové výnosy získané z držby dlhových cenných papierov sa vykážu pomocou efektívnej úrokovej miery ako výnosové úroky vo výkaze ziskov a strát v položke „Výnosy z úrokov“. Dividendy získané z držby akcií sa vykazujú vo výkaze ziskov a strát v položke „Výnosy z dividend“ v momente vzniku práva na úhradu.

Reálna hodnota cenných papierov, pre ktoré existuje aktívny trh a pri ktorých možno spoľahlivo určiť trhovú cenu, sa stanovuje podľa trhovej ceny.

V prípade dlhových cenných papierov, pri ktorých neexistuje aktívny trh, použije sa kvalifikovaný odhad, založený na diskontovaní budúcich peňažných tokov. Na diskontovanie sa použije vnútorná miera výnosovosti odvodená z výnosovej krivky daného dňa. Pri kvalifikovanom odhade sú zohľadnené aktuálne úrovne úrokových sadzieb pre finančné nástroje s rovnakými alebo porovnateľnými charakteristikami, bonita emitenta oceňovaného cenného papiera, jeho zostatková doba splatnosti a mena, v ktorej sú denominované platby plynúce z vlastníctva tohto cenného papiera.

Ak hodnotu dlhového cenného papiera nie je možné určiť opísaným spôsobom, jeho hodnota je v súlade s ustanoveniami Zákona č. 43/2004 Z. z. o starobnom dôchodkovom sporení v znení neskorších predpisov a vyhlášky Národnej banky Slovenska č. 246/2009 Z. z. o spôsobe určenia hodnoty majetku v dôchodkovom fonde určená dôchodkovou správcovskou spoločnosťou po dohode s depozitárom inými všeobecne uznávanými metódami oceňovania.

V prípade akcií, pri ktorých neexistuje aktívny trh, použije sa kvalifikovaný odhad založený na dividendovom modeli oceňovania akcií. Ak nie je možné vykonať kvalifikovaný odhad reálnej hodnoty akcií, ocení sa cenou obstarania upravenou o zníženie jeho hodnoty.

2.2 Krátkodobé a dlhodobé pohľadávky

Krátkodobé pohľadávky predstavujú pohľadávky z vkladov poskytnutých komerčným bankám, ktorých dohodnutá doba splatnosti je nad 24 hodín, ale do jedného roka a ktoré sú držané fondom primárne za účelom ich zhodnotenia. Bežné a termínované vklady s dohodnutou splatnosťou do 24 hodín sú vykázané ako peňažné prostriedky a ekvivalenty peňažných prostriedkov. Dlhodobé pohľadávky predstavujú pohľadávky z vkladov poskytnutých komerčným bankám, ktorých dohodnutá doba splatnosti je nad jeden rok.

Krátkodobé pohľadávky sú prvotne vykázané v súvahe ku dňu dohodnutia obchodu a pri prvotnom vykázaní sú ocenené v reálnej hodnote. Po prvotnom vykázaní sa pohľadávky oceňujú v amortizovanej hodnote, ktorá predstavuje cenu použitú pri prvotnom ocenení zvýšenú o časovo rozlíšený úrok vypočítaný metódou efektívnej úrokovej miery. V prípade sporných pohľadávok je vytvorená opravná položka.

2.3 Finančné deriváty

Finančné deriváty zahŕňajú termínové menové kontrakty, úrokové / menové swapy a opcie, zmluvy o budúcich úrokových sadzbách. Fond používa deriváty na zaistenie rizika úrokových sadzieb a menového rizika spojeného s jeho transakciami na finančných trhoch. Tieto zaistenia sú účtované ako finančné deriváty určené na obchodovanie, pretože hoci pri riadení rizika fondu poskytujú účinné ekonomické zabezpečenie, nespĺňajú kvalifikačné požiadavky na vykazovanie zabezpečenia podľa postupov účtovania.

Deriváty sú prvotne vykázané v súvahe ku dňu dohodnutia obchodu a pri prvotnom vykázaní sú vykázané v reálnej hodnote. Následne sú vykazované taktiež v reálnej hodnote. Reálne hodnoty sa získavajú z trhových cien, modelov diskontovaných peňažných tokov a modelov oceňovania opcií. V rámci svojej činnosti fond uzatvára zmluvy na finančné deriváty s cieľom zabezpečenia likvidity, menových a úrokových rizík. Všetky derivátové finančné nástroje sa v prípade kladnej reálnej hodnoty vykazujú ako aktíva v riadku „deriváty“ a v prípade zápornej reálnej hodnoty ako záväzky v riadku „deriváty“. Zmeny reálnej hodnoty derivátových finančných nástrojov určených na obchodovanie sú zahrnuté do riadku „Zisk/strata z derivátov“.

Deriváty sa účtujú na podsúvahových a súvahových účtoch odo dňa dohodnutia obchodu do dňa posledného vyrovnania alebo ukončenia, uplatnenia práva, ich predaja alebo spätného nákupu.

2.4 Účtovné zásady a metódy úpravy ocenenia majetku o predpokladané zníženie jeho hodnoty

Správcovská spoločnosť v prípade potreby vytvára na majetok v dôchodkovom fonde opravné položky na základe diskontovaných budúcich očakávaných peňažných tokov. K 31. decembru 2025 a k 31. decembru 2024 správcovská spoločnosť v dôchodkovom fonde nevytvorila žiadne rezervy a opravné položky.

2.5 Dlhodobé a krátkodobé záväzky

Dlhodobé a krátkodobé záväzky predstavujú záväzky z prestupov medzi fondmi, záväzky voči správcovskej spoločnosti a podobné záväzky.

Záväzky sú prvotne vykázané v súvahe ku dňu dohodnutia obchodu a pri prvotnom vykázaní sú ocenené v reálnej hodnote.

Po prvotnom vykázaní sa záväzky oceňujú v amortizovanej hodnote, t.j. v cene použitej pri prvotnom ocenení, ktorá sa zvyšuje o dosahovaný, časovo rozlíšený úrok vypočítaný metódou efektívnej úrokovej miery. Krátkodobé záväzky, ktoré nie sú splatné v splátkach, sa oceňujú nominálnou hodnotou.

2.6 Dane

Úrokové výnosy dôchodkového fondu od 1.1.2011 nepodliehajú zrážkovej dani v zmysle § 43 zákona o dani z príjmov v znení neskorších predpisov.

2.7 Operácie v cudzej mene

Majetok a záväzky vyjadrené v cudzej mene sa prepočítavajú na EURO referenčným výmenným kurzom určeným a vyhláseným Európskou centrálnou bankou alebo Národnou bankou Slovenska v deň predchádzajúci dňu uskutočnenia účtovného prípadu alebo ku dňu zostavenia účtovnej závierky alebo

k inému dňu, ak to ustanovuje osobitný predpis. Pri kúpe a predaji cudzej meny za slovenskú menu sa použije kurz, za ktorý boli tieto hodnoty nakúpené alebo predané.

Operácie uskutočnené v cudzej mene sa prepočítavajú na EURO referenčným výmenným kurzom určeným a vyhláseným Európskou centrálnou bankou alebo Národnou bankou Slovenska platného v deň uskutočnenia transakcie. Peňažné aktíva a záväzky v cudzej mene sa prepočítavajú na EURO referenčným výmenným kurzom určeným a vyhláseným Európskou centrálnou bankou alebo Národnou bankou Slovenska platným k dátumu účtovnej závierky.

Kurzové rozdiely, ktoré vznikli z dôvodu prepočtu majetku a záväzkov v cudzej mene sa vykazujú vo výkaze ziskov a strát v riadku „Zisk/strata z predaja devíz”.

2.8 Vykazovanie výnosov a nákladov

Dôchodkový fond vykazuje náklady a výnosy časovo rozlíšené do obdobia, s ktorým časovo a/alebo vecne súvisia, t. j. bez ohľadu na to, kedy prichádza k ich peňažnej úhrade.

Výnosové a nákladové úroky sa časovo rozlišujú vo výkaze ziskov a strát metódou efektívnej úrokovej miery. Metóda efektívnej úrokovej miery je spôsob počítania amortizovanej hodnoty finančného nástroja a priradenia úrokových výnosov relevantným účtovným obdobiam. Efektívna úroková miera je sadzba, ktorá presne diskontuje budúce peňažné toky z finančného nástroja na súčasnú hodnotu rovnú účtovnej hodnote.

2.9 Poplatky

Podľa novely zákona od 1.1.2023 prináleží dôchodkovej správcovskej spoločnosti za správu dlhopisového, zeleného inovatívneho, akciového a indexového dôchodkového fondu odplata vo výške 0,45% a od 1.1.2024 odplata vo výške 0,425% priemernej ročnej predbežnej čistej hodnoty majetku.

2.10 Dôchodkové jednotky

Hodnota dôchodkovej jednotky sa vypočíta ako podiel čistej hodnoty majetku v dôchodkovom fonde a počtu dôchodkových jednotiek. Dôchodkový fond účtuje o dôchodkových jednotkách na príslušnom účte účtovnej skupiny 51 ako Dôchodkové jednotky, ktorý je súčasťou vlastného imania dôchodkového fondu.

2.11 Záonné požiadavky

V súlade s ustanoveniami zákona č. 43/2004 Z.z. o starobnom dôchodkovom sporení a o zmene a doplnení niektorých zákonov dôchodkový fond podlieha viacerým limitom a obmedzeniam týkajúcich sa jeho investovania.

C. PREHLAD O PEŇAŽNÝCH TOKOCH

Označenie	POLOŽKA	2025	2024
a	Peňažný tok z prevádzkovej činnosti	1	2
1.	Výnosy z úrokov, odplát a provízií (+)	572 188	614 372
2.	Zmena stavu pohľadávok z úrokov, odplát a provízií (+/-)	124 949	84 742
3.	Náklady na úroky, odplaty a provízie (-)	-	-
4.	Zmena stavu záväzkov z úrokov, odplát a provízií (+/-)	-	-
5.	Výnosy z dividend (+)	1 278 151	1 402 328
6.	Zmena stavu pohľadávok za dividendy (+/-)	(2 651)	14 439
7.	Obrat strany Cr usporiadacích účtov obchodovania s cennými papiermi a drahými kovmi (+)	63 325 963	38 065 699
8.	Zmena stavu pohľadávok za predané finančné nástroje, drahé kovy (+/-)	-	-
9.	Obrat strany Dt analytických účtov prvotného zaúčtovania účtov FN a drahých kovov (-)	(69 420 165)	(46 366 781)
10.	Zmena stavu záväzkov na zaplatenie kúpnej ceny FN, drahých kovov (+)	2 547 050	-
11.	Výnos z odpísaných pohľadávok (+)	-	-
12.	Náklady na dodávateľov (-)	(1 029 478)	(974 629)
13.	Zmena stavu záväzkov voči dodávateľom (+)	2 407 676	143 910
14.	Náklady na zrážkovú daň z príjmov (-)	-	-
15.	Záväzok na zrážkovú daň z príjmov(+)	-	-
I.	Čistý peňažný tok z prevádzkovej činnosti	(196 317)	(7 015 919)
x	Peňažný tok z investičnej činnosti	x	x
16.	Zníženie/zvýšenie poskytnutých úverov a vkladov (+/-)	-	-
II.	Čistý peňažný tok z investičnej činnosti	-	-
x	Peňažný tok z finančnej činnosti	x	x
17.	Emitované podielové listy - preddavky na emitovanie PL/príspevky sporiteľov (+)	12 760 906	13 143 522
18.	Prestupy do/ výstupy z fondu, vrátené PL (+/-)	(11 319 989)	(9 736 440)
19.	Zmena stavu záväzkov z výstupov z fondov a záväzkov za vrátené PL/ pohľadávky z prestupov do (+/-)	(522)	36 466
20.	Dedičstvá (-)	(261 353)	(281 515)
21.	Zmena stavu záväzkov na výplatu dedičstiev (+/-)	-	-
22.	Preddavky na emitovanie podielových listov (+)	-	-
23.	Zvýšenie/ zníženie prijatých úverov (+/-)	-	-
24.	Náklady na úroky za úvery (-)	-	-
25.	Zmena stavu záväzkov za úroky za úvery (+/-)	-	-
III.	Čistý peňažný tok z finančnej činnosti	1 179 043	3 162 034
IV.	Účinok zmien vo výmenných kurzoch na peňažné prostriedky v cudzej mene		
V.	Čistý vzrast/pokles peňažných prostriedkov a ich ekvivalentov I.+II.+III.+IV	982 726	(3 853 885)
VI.	Peňažné prostriedky a ich ekvivalenty na začiatku účtovného obdobia	4 738 461	8 592 346
VII.	Peňažné prostriedky a ich ekvivalenty na konci účtovného obdobia VI.+V.	5 721 187	4 738 461

D. PREHĽAD O ZMENÁCH V ČISTOM MAJETKU FONDU

Označenie	POLOŽKA	2025	2024
a	b	1	2
I.	Čistý majetok na začiatku obdobia	225 959 507	184 775 990
a)	počet dôchodkových jednotiek	2 719 761 437,22656	2 678 303 920,77042
b)	hodnota 1 dôchodkovej jednotky	0,083081	0,068990
1.	Upísané príspevky do dôchodkových fondov	12 760 906	13 143 522
2.	Zisk alebo strata fondu	23 171 900	38 057 949
3.	Čistý rast / pokles majetku z precenenia	-	-
4.	Odpísanie dôchodkových jednotiek za správu fondu	-	-
5.	Prevedené dôchodkové jednotky	(11 581 342)	(10 017 954)
II.	Nárast / pokles čistého majetku	24 351 465	41 183 517
A.	Čistý majetok na konci obdobia	250 310 972	225 959 507
a)	počet dôchodkových jednotiek	2 734 831 518,06864	2 719 761 437,22656
b)	hodnota 1 dôchodkovej jednotky	0,091527	0,083081

E. POZNÁMKY K POLOŽKÁM SÚVAHY A K POLOŽKÁM VÝKAZU ZISKOV A STRÁT

Súvaha fondu Aktíva

Číslo riadku	2.I. EUR Dlhopisy oceňované RH podľa dohodnutej doby splatnosti	2025	2024
1.	Do jedného mesiaca	-	-
2.	Do troch mesiacov	-	-
3.	Do šiestich mesiacov	-	-
4.	Do jedného roku	-	-
5.	Do dvoch rokov	-	-
6.	Do piatich rokov	-	-
7.	Nad päť rokov	3 250 335	10 116 532
	Spolu	3 250 335	10 116 532

Číslo riadku	2.II. EUR Dlhopisy oceňované RH podľa zostatkovej doby splatnosti	2025	2024
1.	Do jedného mesiaca	-	-
2.	Do troch mesiacov	48 617	122 836
3.	Do šiestich mesiacov	-	47 961
4.	Do jedného roku	14 178	16 707
5.	Do dvoch rokov	-	-
6.	Do piatich rokov	-	-
7.	Nad päť rokov	3 187 540	9 929 028
	Spolu	3 250 335	10 116 532

Číslo riadku	2.III. EUR Dlhopisy oceňované RH	2025	2024
a.	Dlhopisy bez kupónov	-	-
a.1.	nezaložené	-	-
a.2.	založené v repoobchodoch	-	-
a.3.	založené	-	-
b.	Dlhopisy s kupónmi	3 250 335	10 116 532
b.1.	nezaložené	3 250 335	10 116 532
b.2.	založené v repoobchodoch	-	-
b.3.	založené	-	-
	Spolu	3 250 335	10 116 532

Číslo riadku	2.I. USD Dlhopisy oceňované RH podľa dohodnutej doby splatnosti	2025	2024
1.	Do jedného mesiaca	-	-
2.	Do troch mesiacov	-	-
3.	Do šiestich mesiacov	-	-
4.	Do jedného roku	-	-
5.	Do dvoch rokov	-	-
6.	Do piatich rokov	-	-
7.	Nad päť rokov	339 003	378 308
	Spolu	339 003	378 308

Číslo riadku	2.II. USD Dlhopisy oceňované RH podľa zostatkovej doby splatnosti	2025	2024
1.	Do jedného mesiaca	-	-
2.	Do troch mesiacov	-	-
3.	Do šiestich mesiacov	1 825	2 064
4.	Do jedného roku	-	-
5.	Do dvoch rokov	-	-
6.	Do piatich rokov	-	-
7.	Nad päť rokov	337 178	376 244
	Spolu	339 003	378 308

Číslo riadku	2.III. USD Dlhopisy oceňované RH	2025	2024
a.	bez kupónov	-	-
a.1.	nezaložené	-	-
a.2.	založené v repoobchodoch	-	-
a.3.	založené	-	-
b.	s kupónmi	339 003	378 308
b.1.	nezaložené	339 003	378 308
b.2.	založené v repoobchodoch	-	-
b.3.	založené	-	-
	Spolu	339 003	378 308

Číslo riadku	2.I. PLN Dlhopisy oceňované RH podľa dohodnutej doby splatnosti	2025	2024
1.	Do jedného mesiaca	-	-
2.	Do troch mesiacov	-	-
3.	Do šiestich mesiacov	-	-
4.	Do jedného roku	-	-
5.	Do dvoch rokov	-	-
6.	Do piatich rokov	-	-
7.	Nad päť rokov	-	-
	Spolu	-	-

Číslo riadku	2.II. PLN Dlhopisy oceňované RH podľa zostatkovej doby splatnosti	2025	2024
1.	Do jedného mesiaca	-	-
2.	Do troch mesiacov	-	-
3.	Do šiestich mesiacov	-	-
4.	Do jedného roku	-	-
5.	Do dvoch rokov	-	-
6.	Do piatich rokov	-	-
7.	Nad päť rokov	-	-
	Spolu	-	-

Číslo riadku	2.III. PLN Dlhopisy oceňované RH	2025	2024
a.	bez kupónov	-	-
a.1.	nezaložené	-	-
a.2.	založené v repoobchodoch	-	-
a.3.	založené	-	-
b.	s kupónmi	-	-
b.1.	nezaložené	-	-
b.2.	založené v repoobchodoch	-	-
b.3.	založené	-	-
	Spolu	-	-

Číslo riadku	3.a).I. Obchodovateľné akcie	2025	2024
1.	Obchodovateľné akcie	201 314 991	174 760 608
1.1.	nezaložené	201 314 991	174 760 608
1.2.	založené v repoobchodoch	-	-
1.3.	založené	-	-
	Spolu	201 314 991	174 760 608

Číslo riadku	3.a).II. Obchodovateľné akcie podľa mien, v ktorých sú ocenené	2025	2024
1.	EUR	113 232 876	96 183 333
2.	USD	88 082 115	78 577 275
3.	Ostatné meny	-	-
	Spolu	201 314 991	174 760 608

Číslo riadku	4.I. Podielové listy	2025	2024
1.	PL otvorených podielových fondov	42 098 088	36 149 259
1.1.	nezaložené	42 098 088	36 149 259
1.2.	založené v repoobchodoch	-	-
1.3.	založené	-	-
2.	PL ostatné	-	-
2.1.	nezaložené	-	-
2.2.	založené v repoobchodoch	-	-
2.3.	založené	-	-
	Spolu	42 098 088	36 149 259

Číslo riadku	4.II. Podielové listy podľa mien, v ktorých sú ocenené	2025	2024
1.	EUR	40 732 821	35 256 427
2.	USD	-	-
3.	RON	1 365 267	892 832
	Spolu	42 098 088	36 149 259

Číslo riadku	7.I. Deriváty s aktívnym zostatkom	2025	2024
1.	úrokové	-	-
1.1.	vyrovnávané v hrubom	-	-
1.2.	vyrovnávané v čistom	-	-
2.	menové	175 532	-
2.1.	vyrovnávané v hrubom	-	-
2.2.	vyrovnávané v čistom	175 532	-
3.	akciové	-	-
3.1.	vyrovnávané v hrubom	-	-
3.2.	vyrovnávané v čistom	-	-
4.	komoditné	-	-
4.1.	vyrovnávané v hrubom	-	-
4.2.	vyrovnávané v čistom	-	-
5.	na drahé kovy	-	-
5.2.	vyrovnávané v hrubom	-	-
5.3.	vyrovnávané v čistom	-	-
6.	úverové	-	-
	Spolu	175 532	-

Číslo riadku	7.II. Deriváty s aktívnym zostatkom podľa zostatkovej doby splatnosti	2025	2024
1.	Do jedného mesiaca	-	-
2.	Do troch mesiacov	175 532	-
3.	Do šiestich mesiacov	-	-
4.	Do jedného roku	-	-
5.	Nad jeden rok	-	-
	Spolu	175 532	-

Číslo riadku	10. EUR Peňažné prostriedky a ekvivalenty peňažných prostriedkov	2025	2024
1.	Bežné účty	3 486 527	1 533 884
2.	Poskytnuté úvery splatné na požiadanie a do 24 hodín a vklady splatné do 24 hodín	-	-
3.	Pohľadávky na peňažné prostriedky v rámci spotových operácií	-	-
4.	Cenné papiere peňažného trhu s dohodnutou dobou splatnosti najviac tri mesiace	-	-
x	Medzisúčet - súvaha	3 486 527	1 533 884
5.	Úverové linky na okamžité čerpanie peňažných prostriedkov	-	-
	Spolu	3 486 527	1 533 884

Číslo riadku	10. USD Peňažné prostriedky a ekvivalenty peňažných prostriedkov	2025	2024
1.	Bežné účty	2 204 031	2 678 396
2.	Poskytnuté úvery splatné na požiadanie a do 24 hodín a vklady splatné do 24 hodín	-	-
3.	Pohľadávky na peňažné prostriedky v rámci spotových operácií	-	-
4.	Cenné papiere peňažného trhu s dohodnutou dobou splatnosti najviac tri mesiace	-	-
x	Medzisúččet - súvaha	2 204 031	2 678 396
5.	Úverové linky na okamžité čerpanie peňažných prostriedkov	-	-
	Spolu	2 204 031	2 678 396

Číslo riadku	10. PLN Peňažné prostriedky a ekvivalenty peňažných prostriedkov	2025	2024
1.	Bežné účty	79	78
2.	Poskytnuté úvery splatné na požiadanie a do 24 hodín a vklady splatné do 24 hodín	-	-
3.	Pohľadávky na peňažné prostriedky v rámci spotových operácií	-	-
4.	Cenné papiere peňažného trhu s dohodnutou dobou splatnosti najviac tri mesiace	-	-
x	Medzisúččet - súvaha	79	78
5.	Úverové linky na okamžité čerpanie peňažných prostriedkov	-	-
	Spolu	79	78

Číslo riadku	10. RON Peňažné prostriedky a ekvivalenty peňažných prostriedkov	2025	2024
1.	Bežné účty	219	224
2.	Poskytnuté úvery splatné na požiadanie a do 24 hodín a vklady splatné do 24 hodín	-	-
3.	Pohľadávky na peňažné prostriedky v rámci spotových operácií	-	-
4.	Cenné papiere peňažného trhu s dohodnutou dobou splatnosti najviac tri mesiace	-	-
x	Medzisúččet - súvaha	219	224
5.	Úverové linky na okamžité čerpanie peňažných prostriedkov	-	-
	Spolu	219	224

Číslo riadku	10. RUB Peňažné prostriedky a ekvivalenty peňažných prostriedkov	2025	2024
1.	Bežné účty	-	-
2.	Poskytnuté úvery splatné na požiadanie a do 24 hodín a vklady splatné do 24 hodín	-	-
3.	Pohľadávky na peňažné prostriedky v rámci spotových operácií	-	-
4.	Cenné papiere peňažného trhu s dohodnutou dobou splatnosti najviac tri mesiace	-	-
x	Medzisúččet - súvaha	-	-
5.	Úverové linky na okamžité čerpanie peňažných prostriedkov	-	-
	Spolu	-	-

Číslo riadku	10. CZK Peňažné prostriedky a ekvivalenty peňažných prostriedkov	2025	2024
1.	Bežné účty	52	50
2.	Poskytnuté úvery splatné na požiadanie a do 24 hodín a vklady splatné do 24 hodín	-	-
3.	Pohľadávky na peňažné prostriedky v rámci spotových operácií	-	-
4.	Cenné papiere peňažného trhu s dohodnutou dobou splatnosti najviac tri mesiace	-	-
x	Medzisúččet - súvaha	52	50
5.	Úverové linky na okamžité čerpanie peňažných prostriedkov	-	-
	Spolu	52	50

Číslo riadku	10. JPY Peňažné prostriedky a ekvivalenty peňažných prostriedkov	2025	2024
1.	Bežné účty	65	141 769
2.	Poskytnuté úvery splatné na požiadanie a do 24 hodín a vklady splatné do 24 hodín	-	-
3.	Pohľadávky na peňažné prostriedky v rámci spotových operácií	-	-
4.	Cenné papiere peňažného trhu s dohodnutou dobou splatnosti najviac tri mesiace	-	-
x	Medzisúččet - súvaha	65	141 769
5.	Úverové linky na okamžité čerpanie peňažných prostriedkov	-	-
	Spolu	65	141 769

Číslo riadku	10. CHF Peňažné prostriedky a ekvivalenty peňažných prostriedkov	2025	2024
1.	Bežné účty	1 004	153 314
2.	Poskytnuté úvery splatné na požiadanie a do 24 hodín a vklady splatné do 24 hodín	-	-
3.	Pohľadávky na peňažné prostriedky v rámci spotových operácií	-	-
4.	Cenné papiere peňažného trhu s dohodnutou dobou splatnosti najviac tri mesiace	-	-
x	Medzisúččet - súvaha	1 004	153 314
5.	Úverové linky na okamžité čerpanie peňažných prostriedkov	-	-
	Spolu	1 004	153 314

Číslo riadku	10. GBP Peňažné prostriedky a ekvivalenty peňažných prostriedkov	2025	2024
1.	Bežné účty	29 210	230 746
2.	Poskytnuté úvery splatné na požiadanie a do 24 hodín a vklady splatné do 24 hodín	-	-
3.	Pohľadávky na peňažné prostriedky v rámci spotových operácií	-	-
4.	Cenné papiere peňažného trhu s dohodnutou dobou splatnosti najviac tri mesiace	-	-
x	Medzisúččet - súvaha	29 210	230 746
5.	Úverové linky na okamžité čerpanie peňažných prostriedkov	-	-
	Spolu	29 210	230 746

Pasíva

Číslo riadku	4.I. Deriváty s pasívnym zostatkom	2025	2024
1.	úrokové	-	-
1.1.	vyrovnávané v hrubom	-	-
1.2.	vyrovnávané v čistom	-	-
2.	menové	-	151 689
2.1.	vyrovnávané v hrubom	-	-
2.2.	vyrovnávané v čistom	-	151 689
3.	akciové	-	-
3.1.	vyrovnávané v hrubom	-	-
3.2.	vyrovnávané v čistom	-	-
4.	komoditné	-	-
4.1.	vyrovnávané v hrubom	-	-
4.2.	vyrovnávané v čistom	-	-
5.	úverové	-	-
	Spolu	-	151 689

Číslo riadku	4.II. Deriváty s pasívnym zostatkom podľa zostatkovej doby splatnosti	2025	2024
1.	Do jedného mesiaca	-	-
2.	Do troch mesiacov	-	151 689
3.	Do šiestich mesiacov	-	-
4.	Do jedného roku	-	-
5.	Nad jeden rok	-	-
	Spolu	-	151 689

Výkaz ziskov a strát fondu

Číslo riadku	1.1. Úroky	2025	2024
1.	Bežné účty	68 369	75 134
2.	Reverzné repoobchody	-	-
3.	Vklady v bankách	73 424	130 185
4.	Dlhové cenné papiere	430 395	409 053
5.	Pôžičky obchodným spoločnostiam	-	-
	Spolu	572 188	614 372

Číslo riadku	2. Výnosy z podielových listov	2025	2024
1.	Otvorené podielové fondy	-	-
2.	Uzatvorené podielové fondy	-	-
3.	Špeciálne podielové fondy	-	-
4.	Špeciálne podielové fondy nehnuteľností	-	-
	Spolu	-	-

Číslo riadku	3. Dividendy	2025	2024
1.	EUR	157 736	186 503
2.	USD	947 369	1 051 408
3.	Ostatné meny	173 046	164 417
	Spolu	1 278 151	1 402 328

Číslo riadku	4./c. Zisk/strata z operácií s cennými papiermi	2025	2024
1.	Akcie	24 938 501	28 229 520
2.	Krátkodobé dlhové cenné papiere	-	-
3.	Dlhodobé dlhové cenné papiere	(249 066)	(129 362)
4.	Podielové listy	5 975 531	5 137 319
	Spolu	30 664 966	33 237 477

Číslo riadku	5./d. Zisk/strata z operácií s devízami	2025	2024
1.	USD	(9 734 157)	4 633 199
2.	PLN	1	1
3.	RON	(26 707)	225
4.	RUB	-	10
5.	GBP	(11 111)	8 465
6.	CHF	1 678	(1 654)
7.	JPY	(12 745)	(3 788)
8.	CZK	2	(1)
	Spolu	(9 783 039)	4 636 457

Číslo riadku	6./e Zisk/strata z derivátov	2025	2024
1.	úrokové	-	-
1.1.	vyrovnávané v hrubom	-	-
1.2.	vyrovnávané v čistom	-	-
2.	menové	1 469 112	(858 056)
2.1.	vyrovnávané v hrubom	-	-
2.2.	vyrovnávané v čistom	1 469 112	(858 056)
3.	akciové	-	-
3.1.	vyrovnávané v hrubom	-	-
3.2.	vyrovnávané v čistom	-	-
4.	komoditné	-	-
4.1.	vyrovnávané v hrubom	-	-
4.2.	vyrovnávané v čistom	-	-
5.	úverové	-	-
	Spolu	1 469 112	(858 056)

Číslo riadku	i. Bankové poplatky a iné poplatky	2025	2024
1.	Bankové poplatky	(37)	(35)
2.	Burzové poplatky	-	-
3.	Poplatky obchodníkom s cennými papiermi	(5 778)	(4 861)
4.	Poplatky centrálnemu depozitárovi cenných papierov	(52)	(54)
5.	Poplatky za správu a úschovu CP	(68 802)	(60 061)
	Spolu	(74 669)	(65 011)

F. PREHĽAD O INÝCH AKTÍVACH A PASÍVACH

Fond k 31. decembru 2025 a k 31. decembru 2024 neevidoval iné aktíva a pasíva.

G. OSTATNÉ POZNÁMKY

Následné udalosti

Po dni účtovnej závierky nedošlo k významným udalostiam, ktoré by si vyžadovali vykázanie v poznámkach alebo úpravu účtovných výkazov k 31. decembru 2025.

Táto účtovná závierka k 31. decembru 2025 bola zostavená na adrese VÚB Generali dôchodková správcovská spoločnosť, a.s., Mlynské nivy 1, 820 04 Bratislava, Slovenská republika.

Podpisy členov štatutárneho orgánu:



RNDr. Vladimír Mlynek, CFA
predseda predstavenstva
VÚB Generali dôchodková
správcovská spoločnosť, a.s.




Mgr. Gabriel Molnár
podpredseda predstavenstva
VÚB Generali dôchodková
správcovská spoločnosť, a.s.

Podpis osoby zodpovednej za
zostavenie účtovnej závierky:



Ing. Andrea Hajachová

Podpis osoby zodpovednej za
vedenie účtovníctva:



Ing. Zuzana Červená

Dátum: 11. marca 2026



**INDEX, indexový negarantovaný dôchodkový fond
VÚB Generali dôchodková správcovská spoločnosť, a. s.
Účtovná zvierka za rok končiaci
31.decembra 2025 a správa nezávislého audítora**

SPRÁVA NEZÁVISLÉHO AUDÍTORA

Akcionárom, dozornej rade a predstavenstvu spoločnosti VÚB Generali dôchodková správcovská spoločnosť, a.s. spravujúcej dôchodkový fond INDEX, indexový negarantovaný dôchodkový fond VÚB Generali dôchodková správcovská spoločnosť, a.s.:

I. SPRÁVA Z AUDITU ÚČTOVNEJ ZÁVIERKY

Názor

Uskutočnili sme audit účtovnej závierky dôchodkového fondu INDEX, indexový negarantovaný dôchodkový fond VÚB Generali dôchodková správcovská spoločnosť, a.s. („Fond“), ktorá obsahuje súvahu k 31. decembru 2025, výkaz ziskov a strát za rok končiaci sa k uvedenému dátumu, a poznámky, ktoré obsahujú významné účtovné zásady a účtovné metódy a ďalšie vysvetľujúce informácie.

Podľa nášho názoru, priložená účtovná závierka poskytuje pravdivý a verný obraz finančnej situácie Fondu k 31. decembru 2025 a výsledku jeho hospodárenia za rok končiaci sa k uvedenému dátumu podľa zákona č. 431/2002 Z.z. o účtovníctve v znení neskorších predpisov (ďalej len „zákon o účtovníctve“).

Základ pre názor

Audit sme vykonali podľa medzinárodných auditorských štandardov (International Standards on Auditing, ISA). Naša zodpovednosť podľa týchto štandardov je uvedená v odseku Zodpovednosť audítora za audit účtovnej závierky. Od Spoločnosti sme nezávislí v zmysle Medzinárodného etického kódexu pre účtovných odborníkov (vrátane Medzinárodných štandardov nezávislosti), ktorý vydala Rada pre medzinárodné etické štandardy účtovníkov v znení schválenom Slovenskou komorou audítora (ďalej len „Etický kódex audítora“), vrátane etických požiadaviek zákona č. 423/2015 Z. z. o štatutárnom audite a o zmene a doplnení zákona č. 431/2002 Z. z. o účtovníctve v znení neskorších predpisov, v platnom znení (ďalej len „zákon o štatutárnom audite“), ktoré sa vzťahujú na audity účtovných závierok v Slovenskej republike. Splnili sme aj ostatné povinnosti týkajúce sa etiky v zmysle Etického kódexu audítora a etických požiadaviek zákona o štatutárnom audite. Sme presvedčení, že auditorské dôkazy, ktoré sme získali, poskytujú dostatočný a vhodný základ pre náš názor.

Zodpovednosť štatutárneho orgánu a osôb poverených spravovaním za účtovnú závierku

Štatutárny orgán VÚB Generali dôchodková správcovská spoločnosť a.s. („Spoločnosť“) je zodpovedný za zostavenie a vernú prezentáciu tejto účtovnej závierky v súlade so zákonom o účtovníctve a za tie interné kontroly, ktoré považuje za potrebné na zostavenie účtovnej závierky, ktorá neobsahuje významné nesprávnosti, či už v dôsledku podvodu alebo chyby.

Pri zostavovaní účtovnej závierky je štatutárny orgán zodpovedný za zhodnotenie schopnosti Fondu nepretržite pokračovať vo svojej činnosti, za opísanie skutočností týkajúcich sa nepretržitého pokračovania v činnosti, ak je to potrebné, a za použitie predpokladu nepretržitého pokračovania



v činnosti v účtovníctve, ibaže by mal v úmysle Fond zlikvidovať alebo ukončiť jeho činnosť, alebo by nemal inú realistickú možnosť než tak urobiť.

Osoby poverené spravovaním sú zodpovedné za dohľad nad procesom finančného výkazníctva Fondu.

Zodpovednosť audítora za audit účtovnej závierky

Našou zodpovednosťou je získať primerané uistenie, či účtovná závierka ako celok neobsahuje významné nesprávnosti, či už v dôsledku podvodu alebo chyby, a vydať správu audítora, vrátane názoru. Primerané uistenie je uistenie vysokého stupňa, ale nie je zárukou toho, že audit vykonaný podľa medzinárodných auditorských štandardov vždy odhalí významné nesprávnosti, ak také existujú. Nesprávnosti môžu vzniknúť v dôsledku podvodu alebo chyby a za významné sa považujú vtedy, ak by sa dalo odôvodnene očakávať, že jednotlivito alebo v súhrne by mohli ovplyvniť ekonomické rozhodnutia používateľov, uskutočnené na základe tejto účtovnej závierky.

V rámci auditu uskutočneného podľa medzinárodných auditorských štandardov, počas celého auditu uplatňujeme odborný úsudok a zachovávame profesionálny skepticizmus. Okrem toho:

- Identifikujeme a posudzujeme riziká významnej nesprávnosti účtovnej závierky, či už v dôsledku podvodu alebo chyby, navrhujeme a uskutočňujeme auditorské postupy reagujúce na tieto riziká a získavame auditorské dôkazy, ktoré sú dostatočné a vhodné na poskytnutie základu pre náš názor. Riziko neodhalenia významnej nesprávnosti v dôsledku podvodu je vyššie ako toto riziko v dôsledku chyby, pretože podvod môže zahŕňať tajnú dohodu, falšovanie, úmyselné vynechanie, nepravdivé vyhlásenie alebo obídenie internej kontroly.
- Oboznamujeme sa s internými kontrolami relevantnými pre audit, aby sme mohli navrhnúť auditorské postupy vhodné za daných okolností, ale nie za účelom vyjadrenia názoru na efektívnosť interných kontrol Spoločnosti.
- Hodnotíme vhodnosť použitých účtovných zásad a účtovných metód a primeranosť účtovných odhadov a uvedenie s nimi súvisiacich informácií, uskutočnené štatutárnym orgánom.
- Robíme záver o tom, či štatutárny orgán vhodne v účtovníctve používa predpoklad nepretržitého pokračovania v činnosti a na základe získaných auditorských dôkazov záver o tom, či existuje významná neistota v súvislosti s udalosťami alebo okolnosťami, ktoré by mohli významne spochybniť schopnosť Fondu nepretržite pokračovať v činnosti. Ak dospejeme k záveru, že významná neistota existuje, sme povinní upozorniť v našej správe audítora na súvisiace informácie uvedené v účtovnej závierke alebo, ak sú tieto informácie nedostatočné, modifikovať náš názor. Naše závery vychádzajú z auditorských dôkazov získaných do dátumu vydania našej správy audítora. Budúce udalosti alebo okolnosti však môžu spôsobiť, že Fond prestane pokračovať v nepretržitej činnosti.
- Hodnotíme celkovú prezentáciu, štruktúru a obsah účtovnej závierky vrátane informácií v nej uvedených, ako aj to, či účtovná závierka zachytáva uskutočnené transakcie a udalosti spôsobom, ktorý vedie k ich vernému zobrazeniu.



S osobami poverenými spravovaním komunikujeme okrem iných záležitostí plánovaný rozsah a časový harmonogram auditu a významné zistenia z auditu, vrátane významných nedostatkov v interných kontrolách, ktoré identifikujeme počas nášho auditu.

V Bratislave, 17. marca 2026

Ing. Stanislav KUBALA
Zodpovedný audítor
Licencia UDVA č. 1062

V mene audítorskej spoločnosti:
BDO Audit, spol. s r. o.
Príbinova 10
Bratislava, Slovenská republika
Licencia UDVA č. 339



ÚČTOVNÁ ZÁVIERKA

k 31. decembru 2025

LEI

097900BEJX0000002143

Daňové identifikačné číslo

2021884095

IČO

35903058

SK NACE

65.30.0

Účtovná závierka

riadna
 mimoriadna
 priebežná

zostavená
 schválená

Zostavená za obdobie

	mesiac	rok
od	1	2025
do	12	2025

Bezprostredne predchádzajúce obdobie

	mesiac	rok
od	1	2024
do	12	2024

(vyznačí sa)

Priložené súčasti účtovnej závierky

Súvaha (ÚČ FOND 1-02) Výkaz ziskov a strát (ÚČ FOND 2-02) Poznámky (ÚČ FOND 3-02)

Názov správcovskej spoločnosti

VÚB Generali dôchodková správcovská spoločnosť, a.s.

Názov spravovaného fondu

INDEX, indexový negarantovaný dôchodkový fond VÚB Generali dôchodková správcovská spoločnosť, a.s.

Sídlo správcovskej spoločnosti, ulica a číslo

Mlynské nivy 1

PSČ

820 04

Názov obce

Bratislava

Telefónne číslo

02/59338850

Faxové číslo

02/59338800

E-mailová adresa

Info@vubgenerali.sk

Zostavené dňa:

11. marca 2026

Schválené dňa:

11. marca 2026

Podpisový záznam štatutárneho orgánu alebo člena štatutárneho orgánu správcovskej spoločnosti:

SÚVAHA k 31. decembru 2025 v eurách

Označenie	POLOŽKA	2025	2024
a	b	1	2
x	Aktíva	x	x
I.	Investičný majetok (súčet položiek 1 až 9)	2 842 329 883	2 162 718 657
1.	Dlhopisy oceňované umorovanou hodnotou	-	-
a)	bez kupónov	-	-
b)	s kupónmi	-	-
2.	Dlhopisy oceňované reálnou hodnotou	-	-
a)	bez kupónov	-	-
b)	s kupónmi	-	-
3.	Akcie a podiely v obchodných spoločnostiach	2 842 329 883	2 162 718 657
a)	obchodovateľné akcie	2 842 329 883	2 162 718 657
b)	neobchodovateľné akcie	-	-
c)	podiely v obchodných spoločnostiach, ktoré nemajú formu cenného papiera	-	-
d)	obstaranie neobchodovateľných akcií a podielov v obchodných spoločnostiach	-	-
4.	Podielové listy	-	-
a)	otvorených podielových fondov	-	-
b)	ostatné	-	-
5.	Krátkodobé pohľadávky	-	-
a)	krátkodobé vklady v bankách	-	-
b)	krátkodobé pôžičky obchodným spoločnostiam, v ktorých má fond majetkový podiel	-	-
c)	iné	-	-
d)	obrátené repoobchody	-	-
6.	Dlhodobé pohľadávky	-	-
a)	dlhodobé vklady v bankách	-	-
b)	dlhodobé pôžičky obchodným spoločnostiam, v ktorých má fond majetkový podiel	-	-
7.	Deriváty	-	-
8.	Drahé kovy	-	-
9.	Komodity	-	-
II.	Neinvestičný majetok (súčet položiek 10 a 11)	661 477	2 284 141
10.	Peňažné prostriedky a ekvivalenty peňažných prostriedkov	487 696	1 631 660
11.	Ostatný majetok	173 781	652 481
	Aktíva spolu	2 842 991 360	2 165 002 798

Označenie	POLOŽKA	2025	2024
a	b	1	2
x	Pasíva	x	x
I.	Závazky (súčet položiek 1 až 8)	455 623	211 975
1.	Závazky voči bankám	-	-
2.	Závazky z vrátenia podielov/z ukončenia sporenia/ukončenia účasti	13 523	86
3.	Závazky voči správcovskej spoločnosti	248 930	100 533
4.	Deriváty	-	-
5.	Repoobchody	-	-
6.	Závazky z vypožičania finančného majetku	-	-
7.	Závazky z vypožičania drahých kovov a komodít	-	-
8.	Ostatné záväzky	193 170	111 356
II.	Vlastné imanie	2 842 535 737	2 164 790 823
9.	Podielové listy/Dôchodkové jednotky/Doplnkové dôchodkové jednotky, z toho	2 842 535 737	2 164 790 823
a)	zisk alebo strata bežného účtovného obdobia	204 517 244	386 640 259
	Pasíva spolu	2 842 991 360	2 165 002 798

VÝKAZ ZISKOV A STRÁT v eurách za 12 mesiacov roku 2025

Označenie	POLOŽKA	2025	2024
a	b	1	2
1.	Výnosy z úrokov	64 881	96 977
1.1.	úroky	64 881	96 977
1.2./a.	výsledok zaistenia	-	-
1.3./b.	zníženie hodnoty príslušného majetku/zrušenie zníženia hodnoty príslušného majetku	-	-
2.	Výnosy z podielových listov	-	-
3.	Výnosy z dividend a z iných podielov na zisku	12 276 512	7 052 127
3.1.	dividendy a iné podiely na zisku	12 276 512	7 052 127
3.2.	výsledok zaistenia	-	-
4./c.	Zisk/strata z operácií s cennými papiermi a podielmi	203 112 051	387 688 089
5./d.	Zisk/strata z operácií s devízami	(188 121)	9 633
6./e.	Zisk/strata z derivátov	-	-
7./f.	Zisk/strata z operáciami s drahými kovmi	-	-
8./g.	Zisk/strata z operácií s iným majetkom	-	-
I.	Výnos majetku vo fonde	215 265 323	394 846 826
h.	Transakčné náklady	(5 220)	(5 370)
i.	Bankové poplatky a iné poplatky	(757 296)	(535 654)
II.	Čistý výnos z majetku vo fonde	214 502 807	394 305 802
j.	Náklady na financovanie fondu	-	-
j.1.	náklady na úroky	-	-
j.2.	zisky/straty zo zaistenia úrokov	-	-
j.3.	náklady na dane a poplatky	-	-
III.	Čistý zisk/strata zo správy majetku vo fonde	214 502 807	394 305 802
k.	Náklady na	(9 702 574)	(7 465 644)
k.1.	odplatu za správu fondu	(9 702 574)	(7 465 644)
k.2.	odplatu za zhodnotenie majetku v dôchodkovom fonde	-	-
l.	Náklady na odplaty za služby depozitára	(282 989)	(199 898)
m.	Náklady na audit účtovnej závierky	-	-
A.	Zisk alebo strata za účtovné obdobie	204 517 244	386 640 260

POZNÁMKY účtovnej závierky zostavenej k 31.decembru 2025 v eurách

A. VŠEOBECNÉ INFORMÁCIE O FONDE

INDEX, indexový negarantovaný dôchodkový fond VÚB Generali d.s.s., a.s. (ďalej len „dôchodkový fond“), je dôchodkový fond založený v súlade s ustanoveniami zákona č. 43/2004 Z. z. o starobnom dôchodkovom sporení dôchodkovou správcovskou spoločnosťou VÚB Generali dôchodková správcovská spoločnosť, a.s. (ďalej len „dôchodková správcovská spoločnosť“) so sídlom Mlynské nivy 1, 820 04 Bratislava. Dôchodkový fond bol založený dňa 1.4.2012, vytvorený 4.4.2012 pripísaním prvého príspevku na bežný účet fondu u depozitára. Štatút fondu bol schválený rozhodnutím NBS č. ODT – 13793/2011-1 z 5.3.2012, ktoré nadobudlo právoplatnosť 6.3.2012. Hlavným predmetom činnosti dôchodkovej správcovskej spoločnosti, ktorá dôchodkový fond spravuje, je vytváranie a správa dôchodkových fondov na vykonávanie starobného dôchodkového sporenia. Zameraním fondu je investovať zhromaždené peňažné prostriedky vo fonde v súlade so zákonom č. 43/2004 Z. z. o starobnom dôchodkovom sporení v znení neskorších predpisov, do dlhopisových, peňažných, akciových investícií a na obchody na obmedzenie menového rizika.

Dôchodková správcovská spoločnosť vedie v dôchodkovom fonde účtovníctvo a výkazníctvo oddelene od svojho majetku.

Dôchodkový fond je auditovaný auditorskou spoločnosťou BDO Audit, spol. s r.o.

Dôchodkový fond nie je právnickou osobou.

Depozitár

Depozitárom spoločnosti je UniCredit Bank Czech Republic and Slovakia, a.s. pobočka zahraničnej banky, Šancová 1/A, 813 33 Bratislava.

Predstavenstvo dôchodkovej správcovskej spoločnosti

Členovia predstavenstva dôchodkovej správcovskej spoločnosti k 31.decembru 2025

Predseda:	Vladimír Mlynek
Podpredseda:	Gabriel Molnár
Členovia:	Vladimír Šmidt

Dozorná rada dôchodkovej správcovskej spoločnosti

Členovia dozornej rady dôchodkovej správcovskej spoločnosti k 31.decembru 2025

Predseda:	Roman Juráš
Podpredseda:	Jozef Kausich
Členovia:	Elena Kohútiková
	Lenka Kejíková
	Claudio Marco Malinverno

Stratégia fondu INDEX, indexový negarantovaný dôchodkový fond VÚB Generali d. s. s., a. s.

Fond je vhodný predovšetkým pre mladých sporiteľov a sporiteľov hľadajúcich vysoký očakávaný výnos pri vysokom riziku, ktorí chápu riziká spojené s investíciami do akcií, a sú pripravení aj na prípadné straty. Pre konzervatívnejších sporiteľov je možné ho kombinovať so sporením v garantovanom fonde a znížiť tak očakávané riziko.

Ide o pasívne spravovaný akciový fond, ktorého úlohou je čo možno najvernejšie kopírovať vývoj referenčného akciového indexu MSCI World v mene Eur. Dlhodobá úroveň akciovej zložky sa štandardne pohybuje v rozmedzí 99% - 100%.

Majetok vo fonde je investovaný najmä do takých akciových investícií, ktorých vývoj hodnôt približne kopíruje vývoj referenčnej hodnoty, resp. je od nej odvodený.

Štruktúra skupiny dôchodkovej správcovskej spoločnosti

Dôchodková správcovská spoločnosť je spoločným podnikom nasledovných spoločností:

	Akcionár	Hlavná materská spoločnosť
Meno:	Všeobecná úverová banka, a.s.	Intesa Sanpaolo, S.p.A.
Sídlo:	Mlynské nivy 1, 829 90 Bratislava	Turín, Taliansko
Miesto uloženia konsolidovanej účtovnej závierky:	Všeobecná úverová banka, a.s. Mlynské nivy 1, 829 90 Bratislava	Turín, Taliansko
	Akcionár	Hlavná materská spoločnosť
Meno:	Generali Česká pojišťovna, a.s.	Generali CEE Holding B.V
Sídlo:	Spálená 75/16, 11000 Praha 1 Česká republika	Amsterdam, Holandsko
Miesto uloženia konsolidovanej účtovnej závierky:	www.generali.com	www.generali.com

B. POUŽITÉ ÚČTOVNÉ ZÁSADY A ÚČTOVNÉ METÓDY

1 Princíp zobrazenia a nepretržité trvanie spoločnosti

Účtovná závierka dôchodkového fondu, ktorá pozostáva zo súvahy k 31. decembru 2025, výkazu ziskov a strát k 31. decembru 2025 a poznámok k účtovnej závierke k 31. decembru 2025 bola pripravená v súlade so Zákonom č. 431/2002 Z. z. o účtovníctve v znení neskorších predpisov a Opatrením Ministerstva financií Slovenskej republiky z 13. decembra 2007 č. 25835/2007 – 74, ktorým sa ustanovujú podrobnosti o usporiadaní a označovaní položiek účtovnej závierky pre podielové fondy a doplnkové dôchodkové fondy (ďalej len „Opatrenie MF SR“).

Táto účtovná závierka bola vyhotovená na princípe časového rozlíšenia, t.j. vplyv transakcií a ostatných udalostí sa vykazuje v čase ich vzniku a v účtovnej závierke sa vykazujú v období, s ktorým súvisia a na základe predpokladu, že dôchodkový fond bude pokračovať vo svojej činnosti.

Použitá mena v účtovnej závierke je EURO (ďalej len „EUR“) a všetky zostatky sú uvedené v celých EUR, pokiaľ nie je uvedené inak. Záporné hodnoty sú uvedené v zátvorkách.

Dôchodkový fond neeviduje v majetku aktíva priamo zasiahnuté vojenským konfliktom medzi Ruskom a Ukrajinou.

2 Hlavné účtovné zásady

Účtovná jednotka neuplatnila v porovnaní s predošlým obdobím žiadne nové účtovné metódy a zásady.

2.1 Cenné papiere

Cenné papiere vo vlastníctve dôchodkového fondu obsahujú dlhopisy, akcie a podielové listy, ktoré sú kategorizované ako investičný majetok.

Deň uskutočnenia účtovného prípadu kúpy alebo predaja cenného papiera je deň dohodnutia obchodu. Cenné papiere sú pri prvotnom vykázaní oceňované v reálnej hodnote.

Po prvotnom vykázaní sa cenné papiere oceňujú v reálnej hodnote. Zisky a straty z precenenia sa vykazujú vo výkaze ziskov a strát v riadku „Zisk/strata z precenenia cenných papierov“. Ak fond vlastní viac než jeden kus rovnakého cenného papiera, pri účtovaní úbytku daných investícií sa predpokladá, že sa predávajú na báze váženého aritmetického priemeru. Úrokové výnosy získané z držby dlhových cenných papierov sa vykážu pomocou efektívnej úrokovej miery ako výnosové úroky vo výkaze ziskov a strát v položke „Výnosy z úrokov“. Dividendy získané z držby akcií sa vykazujú vo výkaze ziskov a strát v položke „Výnosy z dividend“ v momente vzniku práva na úhradu.

Reálna hodnota cenných papierov, pre ktoré existuje aktívny trh a pri ktorých možno spoľahlivo určiť trhovú cenu, sa stanovuje podľa trhovej ceny.

V prípade dlhových cenných papierov, pri ktorých neexistuje aktívny trh, použije sa kvalifikovaný odhad, založený na diskontovaní budúcich peňažných tokov. Na diskontovanie sa použije vnútorná miera výnosovosti odvodená z výnosovej krivky daného dňa. Pri kvalifikovanom odhade sú zohľadnené aktuálne úrovne úrokových sadzieb pre finančné nástroje s rovnakými alebo porovnateľnými charakteristikami, bonita emitenta oceňovaného cenného papiera, jeho zostatková doba splatnosti a mena, v ktorej sú denominované platby plynúce z vlastníctva tohto cenného papiera.

Ak hodnotu dlhového cenného papiera nie je možné určiť opísaným spôsobom, jeho hodnota je v súlade s ustanoveniami Zákona č.43/2004 Z. z. o starobnom dôchodkovom sporení v znení neskorších predpisov a vyhlášky Národnej banky Slovenska č. 246/2009 Z. z. o spôsobe určenia hodnoty majetku v dôchodkovom fonde určená dôchodkovou správcovskou spoločnosťou po dohode s depozitárom inými všeobecne uznávanými metódami oceňovania.

V prípade akcií, pri ktorých neexistuje aktívny trh, použije sa kvalifikovaný odhad založený na dividendovom modeli oceňovania akcií. Ak nie je možné vykonať kvalifikovaný odhad reálnej hodnoty akcií, ocení sa cenou obstarania upravenou o zníženie jeho hodnoty.

2.2 Krátkodobé a dlhodobé pohľadávky

Krátkodobé pohľadávky predstavujú pohľadávky z vkladov poskytnutých komerčným bankám, ktorých dohodnutá doba splatnosti je nad 24 hodín, ale do jedného roka a ktoré sú držané fondom primárne za účelom ich zhodnotenia. Bežné a termínované vklady s dohodnutou splatnosťou do 24 hodín sú vykázané ako peňažné prostriedky a ekvivalenty peňažných prostriedkov. Dlhodobé pohľadávky predstavujú pohľadávky z vkladov poskytnutých komerčným bankám, ktorých dohodnutá doba splatnosti je nad jeden rok.

Krátkodobé pohľadávky sú prvotne vykázané v súvahe ku dňu dohodnutia obchodu a pri prvotnom vykázaní sú ocenené v reálnej hodnote. Po prvotnom vykázaní sa pohľadávky oceňujú v amortizovanej hodnote, ktorá predstavuje cenu použitú pri prvotnom ocenení zvýšenú o časovo rozlíšený úrok vypočítaný metódou efektívnej úrokovej miery. V prípade sporných pohľadávok je vytvorená opravná položka.

2.3 Finančné deriváty

Finančné deriváty zahŕňajú termínové menové kontrakty, úrokové / menové swapy a opcie, zmluvy o budúcich úrokových sadzbách. Fond používa deriváty na zaistenie rizika úrokových sadzieb a menového rizika spojeného s jeho transakciami na finančných trhoch. Tieto zaistenia sú účtované ako finančné deriváty určené na obchodovanie, pretože hoci pri riadení rizika fondu poskytujú účinné ekonomické zabezpečenie, nespĺňajú kvalifikačné požiadavky na vykazovanie zabezpečenia podľa postupov účtovania.

Deriváty sú prvotne vykázané v súvahe ku dňu dohodnutia obchodu a pri prvotnom vykázaní sú vykázané v reálnej hodnote. Následne sú vykazované taktiež v reálnej hodnote. Reálne hodnoty sa získavajú z trhových cien, modelov diskontovaných peňažných tokov a modelov oceňovania opcií. V rámci svojej činnosti fond uzatvára zmluvy na finančné deriváty s cieľom zabezpečenia likvidity, menových a úrokových rizík. Všetky derivátové finančné nástroje sa v prípade kladnej reálnej hodnoty vykazujú ako aktíva v riadku „deriváty“ a v prípade zápornej reálnej hodnoty ako záväzky v riadku „deriváty“. Zmeny reálnej hodnoty derivátových finančných nástrojov určených na obchodovanie sú zahrnuté do riadku „Zisk/strata z derivátov“.

Deriváty sa účtujú na podsúvahových a súvahových účtoch odo dňa dohodnutia obchodu do dňa posledného vyrovnania alebo ukončenia, uplatnenia práva, ich predaja alebo spätného nákupu.

2.4 Účtovné zásady a metódy úpravy ocenenia majetku o predpokladané zníženie jeho hodnoty

Správcovská spoločnosť v prípade potreby vytvára na majetok v dôchodkovom fonde opravné položky na základe diskontovaných budúcich očakávaných peňažných tokov. K 31. decembru 2025 a k 31. decembru 2024 správcovská spoločnosť v dôchodkovom fonde nevytvorila žiadne rezervy a opravné položky.

2.5 Dlhodobé a krátkodobé záväzky

Dlhodobé a krátkodobé záväzky predstavujú záväzky z prestupov medzi fondmi, záväzky voči správcovskej spoločnosti a podobné záväzky.

Záväzky sú prvotne vykázané v súvahe ku dňu dohodnutia obchodu a pri prvotnom vykázaní sú ocenené v reálnej hodnote.

Po prvotnom vykázaní sa záväzky oceňujú v amortizovanej hodnote, t.j. v cene použitej pri prvotnom ocenení, ktorá sa zvyšuje o dosahovaný, časovo rozlíšený úrok vypočítaný metódou efektívnej úrokovej miery. Krátkodobé záväzky, ktoré nie sú splatné v splátkach, sa oceňujú nominálnou hodnotou.

2.6 Dane

Úrokové výnosy dôchodkového fondu od 1.1.2011 nepodliehajú zrážkovej dani v zmysle § 43 zákona o dani z príjmov v znení neskorších predpisov.

2.7 Operácie v cudzej mene

Majetok a záväzky vyjadrené v cudzej mene sa prepočítavajú na EURO referenčným výmenným kurzom určeným a vyhláseným Európskou centrálnou bankou alebo Národnou bankou Slovenska v deň predchádzajúci dňu uskutočnenia účtovného prípadu alebo ku dňu zostavenia účtovnej závierky alebo k inému dňu, ak to ustanovuje osobitný predpis. Pri kúpe a predaji cudzej meny za slovenskú menu sa použije kurz, za ktorý boli tieto hodnoty nakúpené alebo predané.

Operácie uskutočnené v cudzej mene sa prepočítavajú na EURO referenčným výmenným kurzom určeným a vyhláseným Európskou centrálnou bankou alebo Národnou bankou Slovenska platného v deň uskutočnenia transakcie. Peňažné aktíva a záväzky v cudzej mene sa prepočítavajú na EURO referenčným výmenným kurzom určeným a vyhláseným Európskou centrálnou bankou alebo Národnou bankou Slovenska platným k dátumu účtovnej závierky.

Kurzové rozdiely, ktoré vznikli z dôvodu prepočtu majetku a záväzkov v cudzej mene sa vykazujú vo výkaze ziskov a strát v riadku „Zisk/strata z predaja devíz”.

2.8 Vykazovanie výnosov a nákladov

Dôchodkový fond vykazuje náklady a výnosy časovo rozlíšené do obdobia, s ktorým časovo a/alebo vecne súvisia, t. j. bez ohľadu na to, kedy prichádza k ich peňažnej úhrade.

Výnosové a nákladové úroky sa časovo rozlišujú vo výkaze ziskov a strát metódou efektívnej úrokovej miery. Metóda efektívnej úrokovej miery je spôsob počítania amortizovanej hodnoty finančného nástroja a priradovania úrokových výnosov relevantným účtovným obdobiam. Efektívna úroková miera je sadzba, ktorá presne diskontuje budúce peňažné toky z finančného nástroja na súčasnú hodnotu rovnú účtovnej hodnote.

2.9 Poplatky

Podľa novely zákona od 1.1.2023 prináleží dôchodkovej správcovskej spoločnosti za správu dlhopisového, zeleného inovatívneho, akciového a indexového dôchodkového fondu odplata vo výške 0,45% a od 1.1.2024 odplata vo výške 0,425% priemernej ročnej predbežnej čistej hodnoty majetku.

2.10 Dôchodkové jednotky

Hodnota dôchodkovej jednotky sa vypočíta ako podiel čistej hodnoty majetku v dôchodkovom fonde a počtu dôchodkových jednotiek. Dôchodkový fond účtuje o dôchodkových jednotkách na príslušnom účte účtovnej skupiny 51 ako Dôchodkové jednotky, ktorý je súčasťou vlastného imania dôchodkového fondu.

2.11 Záonné požiadavky

V súlade s ustanoveniami zákona č. 43/2004 Z.z. o starobnom dôchodkovom sporení a o zmene a doplnení niektorých zákonov dôchodkový fond podlieha viacerým limitom a obmedzeniam týkajúcich sa jeho investovania.

C. PREHĽAD O PEŇAŽNÝCH TOKOCH

Označenie	P O L O Ź K A	2025	2024
a	Peňažný tok z prevádzkovej činnosti	1	2
1.	Výnosy z úrokov, odplát a provízií (+)	64 881	96 977
2.	Zmena stavu pohľadávok z úrokov, odplát a provízií (+/-)	-	-
3.	Náklady na úroky, odplaty a provízie (-)	-	-
4.	Zmena stavu záväzkov z úrokov, odplát a provízií (+/-)	-	-
5.	Výnosy z dividend (+)	12 276 512	7 052 127
6.	Zmena stavu pohľadávok za dividendy (+/-)	-	-
7.	Obrat strany Cr usporiadacích účtov obchodovania s cennými papiermi a drahými kovmi (+)	777 250 312	888 107 581
8.	Zmena stavu pohľadávok za predané finančné nástroje, drahé kovy (+/-)	-	-
9.	Obrat strany Dt analytických účtov prvotného zaúčtovania účtov FN a drahých kovov (-)	(1 253 937 607)	(1 332 922 498)
10.	Zmena stavu záväzkov na zaplatenie kúpnej ceny FN, drahých kovov (+)	-	-
11.	Výnos z odpísaných pohľadávok (+)	-	-
12.	Náklady na dodávateľov (-)	(10 748 080)	(8 206 567)
13.	Zmena stavu záväzkov voči dodávateľom (+)	187 657	(18 339)
14.	Náklady na zrážkovú daň z príjmov (-)	-	-
15.	Záväzkov na zrážkovú daň z príjmov(+)	-	-
I.	Čistý peňažný tok z prevádzkovej činnosti	(474 906 325)	(445 890 720)
x	Peňažný tok z investičnej činnosti	x	x
16.	Zníženie/zvýšenie poskytnutých úverov a vkladov (+/-)	-	-
II.	Čistý peňažný tok z investičnej činnosti	-	-
x	Peňažný tok z finančnej činnosti	x	x
17.	Emitované podielové listy - preddavky na emitovanie PL/príspevky sporiteľov (+)	182 588 831	170 621 132
18.	Prestupy do/ výstupy z fondu, vrátené PL (+/-)	293 396 292	278 053 241
19.	Zmena stavu záväzkov z výstupov z fondov a záväzkov za vrátené PL/ pohľadávky z prestupov do (+/-)	534 691	(574 035)
20.	Dedičstvá (-)	(2 757 453)	(1 543 876)
21.	Zmena stavu záväzkov na výplatu dedičstiev (+/-)	-	-
22.	Preddavky na emitovanie podielových listov (+)	-	-
23.	Zvýšenie/ zníženie prijatých úverov (+/-)	-	-
24.	Náklady na úroky za úvery (-)	-	-
25.	Zmena stavu záväzkov za úroky za úvery (+/-)	-	-
III.	Čistý peňažný tok z finančnej činnosti	473 762 361	446 556 462
IV.	Účinok zmien vo výmenných kurzoch na peňažné prostriedky v cudzej mene		-
V.	Čistý vzrast/pokles peňažných prostriedkov a ich ekvivalentov I.+II.+III.+IV	(1 143 964)	665 742
VI.	Peňažné prostriedky a ich ekvivalenty na začiatku účtovného obdobia	1 631 660	965 918
VII.	Peňažné prostriedky a ich ekvivalenty na konci účtovného obdobia VI.+V.	487 696	1 631 660

D. PREHĽAD O ZMENÁCH V ČISTOM MAJETKU FONDU

Označenie	POLOŽKA	2025	2024
a	b	1	2
I.	Čistý majetok na začiatku obdobia	2 164 790 823	1 331 020 067
a)	počet dôchodkových jednotiek	17 704 308 869,0899	13 648 946 871,5134
b)	hodnota 1 dôchodkovej jednotky	0,122275	0,097518
1.	Upísané príspevky do dôchodkových fondov	182 588 831	170 621 132
2.	Zisk alebo strata fondu	204 517 244	386 640 259
3.	Čistý rast / pokles majetku z precenenia	-	-
4.	Odpísanie dôchodkových jednotiek za správu fondu	-	-
5.	Prevedené dôchodkové jednotky	290 638 839	276 509 365
II.	Nárast / pokles čistého majetku	677 744 914	833 770 756
A.	Čistý majetok na konci obdobia	2 842 535 737	2 164 790 823
a)	počet dôchodkových jednotiek	21 618 628 976,8541	17 704 308 869,0899
b)	hodnota 1 dôchodkovej jednotky	0,131485	0,122275

E. POZNÁMKY K POLOŽKÁM SÚVAHY A K POLOŽKÁM VÝKAZU ZISKOV A STRÁT

Súvaha fondu

Aktíva

Číslo riadku	3.a).I. Obchodovateľné akcie	2025	2024
1.	Obchodovateľné akcie	2 842 329 883	2 162 718 657
1.1.	nezaložené	2 842 329 883	2 162 718 657
1.2.	založené v repoobchodoch	-	-
1.3.	založené	-	-
	Spolu	2 842 329 883	2 162 718 657

Číslo riadku	3.a).II. Obchodovateľné akcie podľa mien, v ktorých sú ocenené	2025	2024
1.	EUR	2 842 329 883	2 162 718 657
2.	USD	-	-
3.	Ostatné meny	-	-
	Spolu	2 842 329 883	2 162 718 657

Číslo riadku	10. EUR Peňažné prostriedky a ekvivalenty peňažných prostriedkov	2025	2024
1.	Bežné účty	486 147	1 591 746
2.	Poskytnuté úvery splatné na požiadanie a do 24 hodín a vklady splatné do 24 hodín	-	-
3.	Pohľadávky na peňažné prostriedky v rámci spotových operácií	-	-
4.	Cenné papiere peňažného trhu s dohodnutou dobou splatnosti najviac tri mesiace	-	-
x	Medzisúččet - súvaha	486 147	1 591 746
5.	Úverové linky na okamžité čerpanie peňažných prostriedkov	-	-
	Spolu	486 147	1 591 746

Číslo riadku	10. USD Peňažné prostriedky a ekvivalenty peňažných prostriedkov	2025	2024
1.	Bežné účty	1 549	39 914
2.	Poskytnuté úvery splatné na požiadanie a do 24 hodín a vklady splatné do 24 hodín	-	-
3.	Pohľadávky na peňažné prostriedky v rámci spotových operácií	-	-
4.	Cenné papiere peňažného trhu s dohodnutou dobou splatnosti najviac tri mesiace	-	-
x	Medzisúččet - súvaha	1 549	39 914
5.	Úverové linky na okamžité čerpanie peňažných prostriedkov	-	-
	Spolu	1 549	39 914

Výkaz ziskov a strát fondu

Číslo riadku	1.1. Úroky	2025	2024
1.	Bežné účty	6 659	-
2.	Reverzné repoobchody	-	-
3.	Vklady v bankách	58 222	96 977
4.	Dlhové cenné papiere	-	-
5.	Pôžičky obchodným spoločnostiam	-	-
	Spolu	64 881	96 977

Číslo riadku	3. Dividendy	2025	2024
1.	EUR	206 290	39 447
2.	USD	12 070 222	7 012 680
3.	Ostatné meny	-	-
	Spolu	12 276 512	7 052 127

Číslo riadku	4./c. Zisk/strata z operácií s cennými papiermi	2025	2024
1.	Akcie	203 112 051	387 688 089
2.	Krátkodobé dlhové cenné papiere	-	-
3.	Dlhodobé dlhové cenné papiere	-	-
4.	Podielové listy	-	-
	Spolu	203 112 051	387 688 089

Číslo riadku	5./d. Zisk/strata z operácií s devízami	2025	2024
1.	EUR	-	-
2.	USD	(188 121)	9 633
3.	Ostatné meny	-	-
	Spolu	(188 121)	9 633

Číslo riadku	i. Bankové poplatky a iné poplatky	2025	2024
1.	Bankové poplatky	(23)	(23)
2.	Burzové poplatky	-	-
3.	Poplatky obchodníkom s cennými papiermi	-	-
4.	Poplatky centrálnemu depozitárovi cenných papierov	(55)	(54)
5.	Poplatky za správu a úschovu cenných papierov	(757 218)	(535 577)
	Spolu	(757 296)	(535 654)

F. PREHĽAD O INÝCH AKTÍVACH A PASÍVACH

Fond k 31. decembru 2025 a k 31. decembru 2024 neevidoval iné aktíva a pasíva.

G. OSTATNÉ POZNÁMKY

Následné udalosti

Po dni účtovnej závierky nedošlo k významným udalostiam, ktoré by si vyžadovali vykázanie v poznámkach alebo úpravu účtovných výkazov k 31. decembru 2025.

Táto účtovná závierka k 31. decembru 2025 bola zostavená na adrese VÚB Generali dôchodková správcovská spoločnosť, a.s., Mlynské nivy 1, 820 04 Bratislava, Slovenská republika.

Podpisy členov štatutárneho orgánu:



RNDr. Vladimír Mlynek, CFA
predseda predstavenstva
VÚB Generali dôchodková
správcovská spoločnosť, a.s.



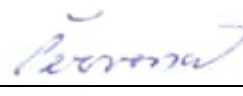
Mgr. Gabriel Molnár
podpredseda predstavenstva
VÚB Generali dôchodková
správcovská spoločnosť, a.s.

Podpis osoby zodpovednej za
zostavenie účtovnej závierky:



Ing. Andrea Hajachová

Podpis osoby zodpovednej za
vedenie účtovníctva:



Ing. Zuzana Červená

Dátum: 11. marca 2026