

PROFIT

akciový negarantovaný dôchodkový fond
VÚB Generali dôchodková správcovská spoločnosť, a. s.

ZÁKLADNÉ ÚDAJE O FONDĚ

Cistá hodnota majetku vo fonde:	215 392 547,89 €
Aktuálna hodnota dôchodkovej jednotky:	0,079533
Modifikovaná dĺžka peňažno-dlhopisevej časti (v rokoch):	4,98
Dátum vytvorenia dôchodkového fondu:	22.3.2005
Depozitár dôchodkového fondu:	UniCredit Bank Czech Republic and Slovakia, a.s.
Zhodnotenie dôchodkového fondu za posledný mesiac:	1,35%
Zhodnotenie dôchodkového fondu od vytvorenia fondu:	139,60%

Fond je určený sporiteľom, ktorí uprednostňujú vyššie zhodnotenie pri vysokej úrovni rizika. Majetok vo fonde bude investovaný v súlade so zákonom najmä do akciových, dlhopisových, peňažných a vybraných komoditných investícií podľa štatútu fondu a použitý na obchody na obmedzenie menového, úrokového alebo iného rizika súvisiaceho s majetkom vo fonde formou finančných derivátov podľa zákona.

TOP 10 DLHOPISOVÝCH INVESTÍCIÍ

Názov investície	Maturita	Kupón	Cenný papier	ISIN	Podiel*
BELGIUM KINGDOM	22.6.2032	0,350%	štátny dlhopis	BE0000354630	0,8%
REPUBLIC OF AUSTRIA	20.2.2033	2,900%	štátny dlhopis	AT0000A324S8	0,8%
FRANCE (GOVT OF)	25.5.2033	3,000%	štátny dlhopis	FR001400HTV7	0,7%
SLOVAKIA GOVERNMENT BOND	23.2.2043	4,000%	štátny dlhopis	SK4000022547	0,7%
SLOVAKIA GOVERNMENT BOND	23.2.2035	3,750%	štátny dlhopis	SK4000022539	0,5%
ROMANIA	29.10.2035	3,875%	štátny dlhopis	XS1313004928	0,5%
Xtrackers II Eurozone Government Bond ETF			dlhopisové ETF	LU0290355717	0,4%
BELGIUM KINGDOM	22.4.2039	2,750%	štátny dlhopis	BE0000356650	0,4%
NETHERLANDS GOVERNMENT	15.7.2033	2,500%	štátny dlhopis	NL0015001AM2	0,4%
US TREASURY N/B	15.11.2048	3,375%	štátny dlhopis	US912810SE91	0,2%

TOP 10 AKCIOVÝCH INVESTÍCIÍ

Názov investície	Cenný papier	ISIN	Podiel*
Xtrackers S&P 500 EW UCITS ETF	akciové ETF	IE00BLNMYC90	7,4%
Lycor Core Stoxx Europe 600	akciové ETF	LU0908500753	7,0%
Invesco S&P 500 UCITS ETF	akciové ETF	IE00B3YCGJ38	5,3%
Invesco Physical Gold	komoditné ETF	IE00B579F325	3,5%
Xtrackers MSCI Emerging Markets UCITS ETF	akciové ETF	IE00BTJRM3P5	2,8%
LYXOR S&P 500	akciové ETF	LU0496786574	2,7%
Amundi S&P 500 ESG Fund	akciový fond	LU0996177720	2,7%
Vanguard - Euro Stock Fund	akciový fond	IE0007987708	2,3%
Vanguard - SRI Euro Stock Fund	akciový fond	IE00B526YN16	2,3%
Apple Inc.	akcia	US0378331005	2,3%

VÝVOJ NA TRHU

10R št. dlhopisy	30.9.2024	1M zmena	Menové páry	30.9.2024	1M zmena
Nemecko	2,12%	-0,18%	EUR/USD	1,120	+1,0%
USA	3,78%	-0,12%	EUR/GBP	0,835	-0,7%
Slovensko	3,30%	-0,13%	EUR/JPY	159,82	-0,8%
Taliansko	3,45%	-0,25%	EUR/PLN	4,279	+0,1%
Poľsko	5,26%	-0,18%	EUR/CZK	25,18	+0,6%
Akciové indexy	30.9.2024	1M zmena	Komodity	30.9.2024	1M zmena
Global - MSCI World	539	+1,0%	Zlato	2634,6	+5,2%
EU - Euro Stoxx 600	523	+0,3%	Striebro	31,16	+8,0%
USA - S&P 500	5762	+2,1%	Platina	981,8	+5,6%
JAP - Nikkei 225	37920	+1,3%	Paládium	1003,3	+8,5%
EM - MSCI Emerging	624	+6,7%	Ropa	68,17	-6,2%

KOMENTÁR PORTFOLIO MANAZERA

• V septembri boli hlavnými témami slabnúci trh práce, hrozba recesie v USA a zasadnutia centrálnych bánk. Práve prvé dve spomínané spôsobili začiatkom mesiaca opäť mierny výpredaj rizikových aktív, hoci v menšom rozsahu ako v auguste. V ďalšej časti mesiaca sa však tieto obavy dostali do úzadia a mesiac tak akciové trhy skončili opäť na historických maximách.

• K zmene nálady prispeli aj rozhodnutia centrálnych bánk o znižovaní úrokových sadzieb. ECB znížila sadzby o 0,25% a FED dokonca o 0,5%. Umožnili mu to predovšetkým dobré inflačné dáta, keď inflácia výraznejšie poklesla už na úroveň 2,5%. To vytvára dobré podmienky na ich ďalšie znižovanie aj v nasledujúcom období a sústreďenie sa na napĺňanie druhého mandátu FED-u v podobe plnej zamestnanosti.

• Totiž práve v rastúcej nezamestnanosti sa aktuálne skrývajú najväčšie riziká, ktoré sa následne môžu premietnuť do slabšieho hospodárskeho rastu. To potvrdili aj novo zverejnené makroekonomické projekcie FED-u, v ktorých revidovali nahor očakávaná rastu nezamestnanosti na 4,4% v roku 2025, hoci pri nezmenenom raste HDP a spolu s nižšou očakávanou infláciou v nasledujúcom období. ECB naopak vo svojich projekciách revidovala svoje odhady na jadrovú infláciu o 0,1% smerom nahor a rast HDP smerom nadol.

• Z hľadiska očakávaní znižovania sadzieb je aktuálne trh pred tým, čo signalizujú centrálné banky. Tie opatrne hovoria o ich postupnom znižovaní, ktoré bude závislé od dát a bude sa prehodnocovať od zasadnutia k zasadnutiu. Trh naopak vidí agresívne znižovanie sadzieb do konca roka 2025, keď sadzby očakáva o zhruba 2% nižšie ako v súčasnosti. Sadzby by mali teda poklesnúť na konci roka 2025 až k 3% v USA a 1,75% v eurozóne.

• V tomto prostredí sa darilo dlhopisovým investíciám, keď výnosové krivky výraznejšie poklesli a nadviazali tak na svoj pokles z predchádzajúcich mesiacov. Pokles výnosov do splatnosti zaznamenali najmä dlhopisy s kratšou splatnosťou a inverzia výnosových kriviek sa tak vytratila. Rizikové prírážky na korporátnych dlhopisoch zostali takmer na nezmenených úrovniach.

• Globálne akcie v eurovom vyjadrení medzimesačne vzrástli o 1%. Ich zhodnotenie by bolo ešte vyššie nebyť oslabenia amerického dolára taktiež o 1%. Darilo sa predovšetkým zhodnoteniu akcií rozvíjajúcich sa krajín ťahané čínskym akciovým trhom. Ten vzrástol o viac ako 20% po tom, ako sa čínske orgány zaviazali k ďalšej menovej a fiskálnej podpore. Alternatívne investície zaznamenali taktiež pozitívny mesiac. Zlato prekonávalo svoje historické maximum a od začiatku roka sa pripísalo zhodnotenie viac ako 27% a akcie reálnych spoločností medzimesačne vzrástli o 2,6%.

V priebehu mesiaca sme vo fonde nerealizovali výraznejšie zmeny.

* Podiel dlhopisových, resp. akciových investícií na čistej hodnote majetku fondu.

Dlhopisy podľa ratingu: AA- až AAA: 3,22%, A- až A+: 1,23%, BBB- až BBB+: 0,50%, iné: 0,00%

Odpáta za správu dôchodkového fondu: 0,425% priemernej ročnej predbežnej čistej hodnoty majetku

Upozornenie:

Činnosť VÚB Generali dôchodková správcovská spoločnosť, a. s. je pod dohľadom Národnej banky Slovenska. S uzatvorením zmluvy s dôchodkovou správcovskou spoločnosťou je spojené riziko a doterajší alebo propagovaný výnos portfólia dôchodkového fondu v jej správe nie je zárukou budúceho výnosu portfólia dôchodkového fondu. Hodnota investície do dôchodkového fondu môže kolísav v závislosti od situácie na finančných trhoch. Doterajší výnos nie je zárukou budúcich výnosov. Vo fonde je možné očakávať kolísanie čistej hodnoty majetku z dôvodu zloženia majetku vo fonde alebo v dôsledku postupov riadenia investícií využívaných dôchodkovou správcovskou spoločnosťou.

VÚB Generali dôchodková správcovská spoločnosť, a. s.

Mlynské nivy 1, P.O. BOX 66

820 04 Bratislava 24

Infolinka: 0850 111 110

Web adresa: www.vubgenerali.sk

Internetová linka na investičný dotazník pre pomoc s výberom fondu:

<https://www.vubgenerali.sk/dotaznikinvesticny/>

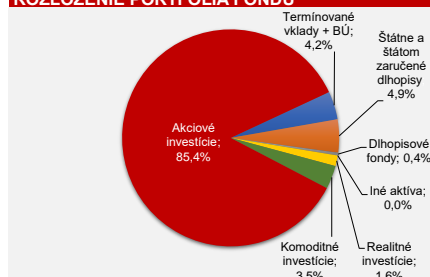
MESAČNÁ SPRÁVA

pondelok 30. september 2024

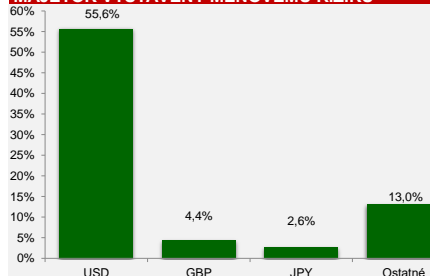
VÝVOJ HODNOTY DŮCHODKOVEJ JEDNOTKY



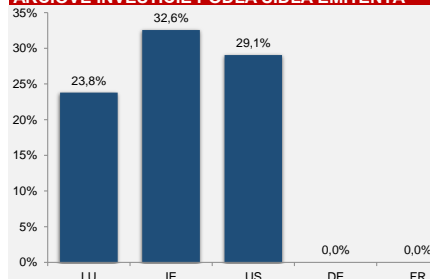
ROZLOŽENIE PORTFÓLIA FONDU



MAJETOK VYSTAVENÝ MENOVÉMU RIZIKU



AKCIOVÉ INVESTÍCIE PODĽA SÍDLA EMITENTA



DLHOPISY PODĽA SPLATNOSTI

