

INDEX

indexový negarantovaný dôchodkový fond
VÚB Generali dôchodková správcovská spoločnosť, a.s.

MESAČNÁ SPRÁVA

streda 31. júl 2024

ZÁKLADNÉ ÚDAJE O FONDĚ

| | |
|---|--|
| Čistá hodnota majetku vo фонде: | 1 822 092 473,18 € |
| Aktuálna hodnota dôchodkovej jednotky: | 0,112732 |
| Dátum vytvorenia dôchodkového fondu: | 4.4.2012 |
| Depozitár dôchodkového fondu: | UniCredit Bank Czech Republic and Slovakia, a.s. |
| Zhodnotenie dôchodkového fondu za posledný mesiac: | 0,14% |
| Zhodnotenie dôchodkového fondu od vytvorenia fondu: | 239,62% |

Fond je určený sporeiteľom, ktorí požadujú vyšší výnos a sú ochotní akceptovať vysokú mieru rizika. Cieľom investičnej stratégie fondu je čo možno najviac kopírovať vývoj referenčnej hodnoty (ďalej len "RH"), ktorú tvorí akcioví index MSCI World Index (Bloomberg ticker: MSDEWI Index) vyjadrený v mene euro. Výkonnosť dôchodkovej jednotky fondu približne zodpovedá výkonnosti RH.

NAJVÝZNAMNEJŠIE AKCIOVÉ INVESTÍCIE

| Názov investície | Cenný papier | ISIN | Podiel* |
|--------------------------------|--------------|--------------|---------|
| ISHARES CORE MSCI WORLD | akciové ETF | IE00B4L5Y983 | 23,8% |
| Xtrackers MSCI World UCITS ETF | akciové ETF | LU2263803533 | 21,3% |
| INVECO MSCI WORLD | akciové ETF | IE00B60SX394 | 18,3% |
| SPDR MSCI World UCITS ETF | akciové ETF | IE00BFY0GT14 | 15,3% |
| HSBC MSCI World UCITS ETF | akciové ETF | IE00B4X9L533 | 7,9% |
| HSBC MSCI World UCITS ETF Acc | akciové ETF | IE00UQND7H4 | 7,1% |
| Amundi MSCI World | akciové ETF | LU2572257124 | 6,2% |

VÝVOJ NA TRHU

| Akciové indexy | 31.7.2024 | 1M zmena | Menové páry | 31.7.2024 | 1M zmena |
|---------------------|-----------|----------|-------------|-----------|----------|
| Global - MSCI World | 532 | +0,8% | EUR/USD | 1,083 | +1,1% |
| EU - Euro Stoxx 600 | 518 | +1,4% | EUR/GBP | 0,844 | -0,3% |
| USA - S&P 500 | 5522 | +1,2% | EUR/JPY | 162,76 | -5,3% |
| JAP - Nikkei 225 | 39102 | -1,2% | EUR/PLN | 4,291 | -0,4% |
| EM - MSCI Emerging | 575 | +0,3% | EUR/CZK | 25,46 | +1,7% |

KOMENTÁR PORTFOLIO MANAZERA

• Volatilita na trhoch v júli opäť vzrástla a rizikové aktíva sa v druhej polovici mesiaca dostali pod tlak. Obavy investorov sa týkali najmä udržateľnosti silného rastu z predošlých mesiacov a projektovaných výsledkov technologických firiem do budúcnosti. Do popredia sa totiž dostali obavy, že vynaložené výdavky na podporu vývoja umelej inteligencie sú priveľké a prevyšujú očakávania ohľadom rastu ich budúcich ziskov.

• Tieto obavy prehĺbili aj zmiešané výsledky najväčších spoločností tvoriacich americký index S&P500 za predošlý kvartál. Výsledky týchto pár najväčších spoločností sú určujúce pre celkový vývoj indexu, keďže tvoria veľkú časť celého amerického trhu a zároveň sa na ne kladú aj najväčšie očakávania do budúcnosti. Celkovo však výsledkovú sezónu možno hodnotiť pozitívne, keďže viac ako 70% amerických spoločností, ktoré doteraz zverejnili svoje výsledky, prekonal očakávania analytikov.

• Sadzby v rámci mesiaca výraznejšie poklesli. V prvej polovici mesiaca sadzby klesali najmä kvôli oslabujúcemu trhu práce a klesajúcej inflácii. Inflácia v USA skokovo poklesla z 3,3% na 3%, čo trhy okamžite premietli do očakávaní rýchlejšieho znižovania sadzieb v nasledujúcom období. Slabším inflačným tlakom prospieva aj oslabenie trhu práce. Nezamestnanosť postupne rastie a prírastky nových pracovných miest sa dlhšie držia na nízkych úrovniach. Pokles sadzieb v druhej polovici mesiaca sa následne umocnil rizikovou averziou investorov na trhu.

• Centrálné banky ECB a FED v júli ponechali sadzby na nezmenených úrovniach. Kým ECB na svojom zasadnutí nevyhlásila trhom jasný signál ohľadom znižovania sadzieb v septembri, vyjadrenia FED-u nepriamo poukázali na to, že septembrové znižovanie je takmer isté. Investori však očakávajú, že obe centrálné banky pristúpia k ich zníženiu už na najbližšom zasadnutí a do konca roka ich následne znížia v eurozóne ešte aspoň raz a v USA dvakrát.

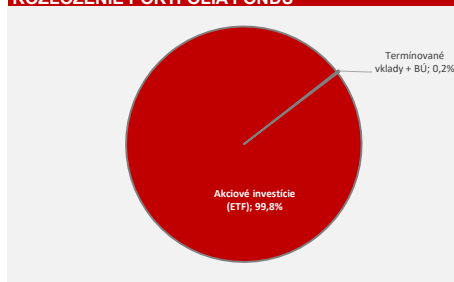
• Vďaka rastu v úvode mesiaca, akcie skončili aj napriek následným poklesom v miernom pluse. Globálny akciový index v eurách medzimesačne vzrástol o 0,8%. V júli sa darilo malým spoločnostiam, ktorých akcie vzrástli o viac ako 10%. Z výkonnosti pre eurového investora naopak odzrkadľovali oslabenie amerického dolára o 1,1%.

V priebehu mesiaca boli do indexového fondu nakúpené akciové ETF zastrešujúce akcie z vyspelých krajín.

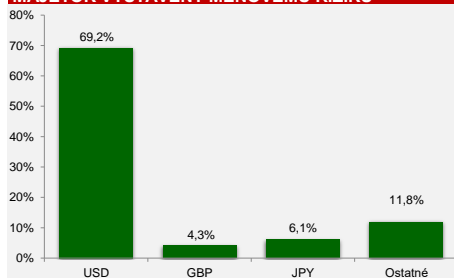
VÝVOJ HODNOTY DŮCHODKOVEJ JEDNOTKY



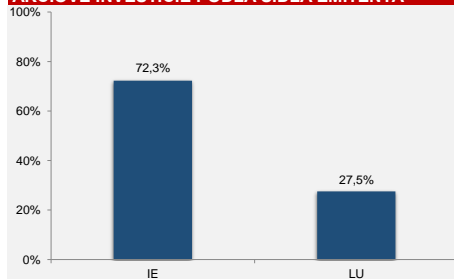
ROZLOŽENIE PORTFÓLIA FONDU



MAJETOK VYSTAVENÝ MENOVÉMU RIZIKU



AKCIOVÉ INVESTÍCIE PODĽA SÍDLA EMITENTA **



* Podiel akciových investícií na čistej hodnote majetku fondu.

** Percento z akciovej zložky portfólia

Odplata za správu dôchodkového fondu: 0,425% priemernej ročnej predbežnej čistej hodnoty majetku

RH dôchodkového fondu sa skladá z akciového indexu MSCI World Index (Bloomberg ticker: MSDEWI Index), ktorý je vyjadrený v mene euro. Hodnota dôchodkovej jednotky fondu tak bude v plnej miere závislá od vývoja zvolených akciových investícií, ktorými bude fond kopírovať vývoj na vybraných akciových trhoch. Tvorcom MSCI indexu je spoločnosť MSCI Inc. (ďalej aj len „MSCI“). MSCI World Index je vo výlučnom vlastníctve MSCI. Ani MSCI a ani žiadna iná zmluvná strana, ktorá je poskytovateľom, alebo sa podieľa na zložení, výpočte alebo vytváraní MSCI dát (vrátane indexu MSCI World) neposkytuje výslovnú ani predpokladanú záruku, ani vyhlásenie s ohľadom na tieto údaje (alebo dosiahnuté výsledky s použitím daných údajov) a všetky tieto strany sa výslovne zriekajú všetkých záruk originality, presnosti, úplnosti, obchodovateľnosti alebo vhodnosti pre konkrétny účel vzhľadom na niektoré z týchto údajov. Bez obmedzenia vyššie uvedeného, v žiadnom prípade MSCI, alebo ktorákoľvek z jej pridružených spoločností alebo tretia strana poskytujúca, alebo sa podieľajúca na zložení, výpočte alebo vytváraní údajov nenesie žiadnu zodpovednosť za akékoľvek priame, nepriame, špeciálne, trestné, následné alebo iné škody (vrátane ušlého zisku), ani v prípade, ak bola upozornená na možnosť vzniku takýchto škôd. **Distribúcia alebo šírenie MSCI dát je bez výslovného písomného súhlasu od spoločnosti MSCI zakázané.**

Upozornenie:

Činnosť VÚB Generali dôchodková správcovská spoločnosť, a.s. je pod dohľadom Národnej banky Slovenska. S uzatvorením zmluvy s dôchodkovou správcovskou spoločnosťou je spojené riziko a doterajší alebo propagovaný výnos portfólia dôchodkového fondu v jej správe nie je zárukou budúceho výnosu portfólia dôchodkového fondu. Hodnota investície do dôchodkového fondu môže kolísť v závislosti od situácie na finančných trhoch. Doterajší výnos nie je zárukou budúcich výnosov. Vo фонде je možné očakávať kolísanie čistej hodnoty majetku z dôvodu zloženia majetku vo фонде alebo v dôsledku postupov riadenia investícií využívaných dôchodkovou správcovskou spoločnosťou.