

## KLASIK

dlhopisový garantovaný dôchodkový fond  
VÚB Generali dôchodková správcovská spoločnosť, a.s.

## MESAČNÁ SPRÁVA

utorok 30. apríl 2024

### ZÁKLADNÉ ÚDAJE O FONDĚ

Cistá hodnota majetku vo fonde:	1 098 270 636,97 €
Aktuálna hodnota dôchodkovej jednotky:	0,046006
Modifikovaná dĺžka peňažno-dlhopisovej časti (v rokoch):	1,53
Dátum vytvorenia dôchodkového fondu:	21.3.2005
Menové riziko dôchodkového fondu:*	4,54%
Podiel akciových investícií:	0%
Depozitár dôchodkového fondu:	UniCredit Bank Czech Republic and Slovakia, a.s.
Zhodnotenie dôchodkového fondu za posledný mesiac:	-0,07%
Zhodnotenie dôchodkového fondu od vytvorenia fondu:	38,60%

Fond je určený sporiteľom, ktorí chcú ochrániť svoje úspory na dôchodok pred väčšími výkyvmi a znehodnotením, t. j. očakávajú mierne nižšiu mieru výnosu pri minimálnej úrovni rizika. Majetok v dlhopisovom dôchodkovom fonde môžu tvoriť len dlhopisové a peňažné investície a obchody určené na obmedzenie devízového rizika.

### TOP 15 DLHOPISOVÝCH INVESTÍCIÍ

Názov investície / Emitent	Maturita	Kupón	Cenný papier	ISIN	Podiel**
SLOVAKIA GOVERNMENT BOND	12.6.2068	2,250%	štátny dlhopis	SK4120014184	6,8%
SLOVAKIA GOVERNMENT BOND	13.10.2051	1,000%	štátny dlhopis	SK4000019857	3,7%
SAUDI INTERNATIONAL BOND	9.7.2039	2,000%	štátny dlhopis	XS2024543055	2,8%
REPUBLIC OF POLAND	18.1.2036	2,375%	štátny dlhopis	XS1346201889	2,6%
SLOVAKIA GOVERNMENT BOND	21.4.2036	0,375%	štátny dlhopis	SK4000018958	2,2%
REPUBLIC OF POLAND	7.3.2029	1,000%	štátny dlhopis	XS1958534528	1,9%
REPUBLIC OF POLAND	25.5.2032	2,750%	štátny dlhopis	XS2447602793	1,6%
CEZ AS	5.6.2028	3,000%	korporátny dlhopis	XS0940293763	1,5%
SLOVAKIA GOVERNMENT BOND	8.2.2033	3,875%	štátny dlhopis	SK4120008954	1,4%
REPUBLIC OF LITHUANIA	25.4.2028	4,125%	štátny dlhopis	XS2547270756	1,4%
SLOVAKIA GOVERNMENT BOND	16.1.2029	3,625%	štátny dlhopis	SK4120009762	1,1%
REPUBLIKA SLOVENIJA	3.3.2032	2,250%	štátny dlhopis	SI0002103602	1,1%
ROMANIA	26.5.2030	3,624%	štátny dlhopis	XS2178857954	1,0%
ROMANIA	26.5.2028	2,875%	štátny dlhopis	XS1420357318	0,9%
REPUBLIC OF CHILE	27.5.2030	1,875%	štátny dlhopis	XS1236685613	0,9%

### VÝVOJ NA TRHU

10R št. dlhopisy	30.4.2024	1M zmena	Menové páry	30.4.2024	1M zmena
Nemecko	2,58%	0,29%	EUR/USD	1,072	-0,9%
USA	4,68%	0,48%	EUR/GBP	0,855	0,0%
Slovensko	3,78%	0,24%	EUR/JPY	168,27	2,9%
Taliansko	3,92%	0,24%	EUR/PLN	4,318	0,1%
Poľsko	5,72%	0,28%	EUR/CZK	25,14	-0,7%

### KOMENTAR PORTFÓLIA MANAŽERA

Rizikové aktíva sa v apríli dostali pod tlak, keď sa pozornosť trhov upriamila na vyššie inflačné dáta z Ameriky. Pozitívna inflačná dynamika sa na prelome rokov v USA zastavila a od začiatku roka postupne inflácia vracia až na súčasnú úroveň 3,5%. Táto hodnota prekročila trhy a preto investori začali prehodnocovať očakávania vývoja sadzieb v nasledujúcom období.

Kým koncom minulého roka investori očakávali až 6 znížení sadzieb v USA v tomto roku, dnes sa očakávania vplyvom inflačných dát a stále robustného rastu posunuli už len na 1 až 2 zníženia. K prvému zníženiu sadzieb v USA by malo dôjsť najskôr na septembrovom zasadnutí.

Odišný obraz je vidieť v eurozóne, kde inflácia naďalej klesá a blíži sa k inflačnému cieľu na úrovni 2%. To spolu s rastom HDP len tesne nad hranicu recesie dáva ECB väčší priestor na znížovanie sadzieb. To aj napriek tomu, že aktuálna úroveň sadzieb je v eurozóne o viac ako 1% nižšia ako v USA a ECB skôr historicky nasledovala kroky FED-u a nemenila trend vývoja sadzieb ako prvá. ECB by preto mala v tomto roku začať so znížením sadzieb už v júni a do konca roka ich celkovo znížiť 3-krát po 0,25%.

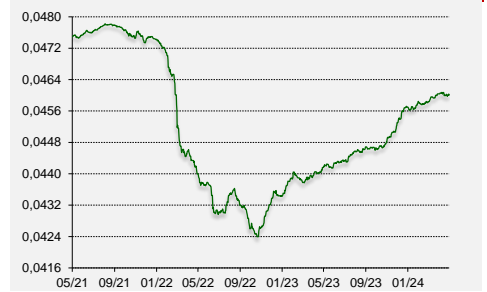
Prichádzajúce dáta vytvárajú zmiešaný obraz. Údaje o HDP poukazujú na zrýchlenie rastu v eurozóne a naopak spomalenie v USA. Trh práce však zostáva naďalej veľmi silný s nezamestnanosťou v blízkosti historickým minim a silnou tvorbou pracovných miest.

Taktiež v aktuálnej fáze výsledkovej sezóny za prvý kvartál 2024 sa darí firmám v porovnaní s očakávaniami dobre. Podiel spoločností, ktoré doteraz vykázali lepšiu ako očakávanú ziskovosť a taktiež rozsah týchto prekvapení v ziskovosti je nad 10-ročným priemerom.

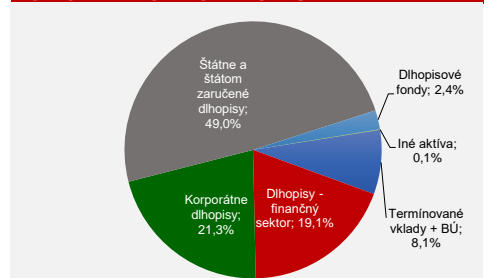
Inflačné obavy sa premietli v apríli aj do rastu výnosov na dlhopisoch, čo negatívne vplyvalo na zhodnotenie dlhopisovej zložky. Rizikové prírážky napriek rastu v priebehu mesiaca medzičasne poklesli a čiastočne tak tlmili negatívny dopad rastu výnosovej krivky.

V priebehu mesiaca sme v dôchodkovom fonde realizovali výmeny dlhopisových investícií s cieľom zlepšenia výnosu.

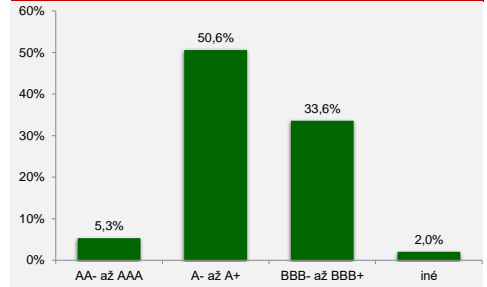
### VÝVOJ HODNOTY DŮCHODKOVEJ JEDNOTKY



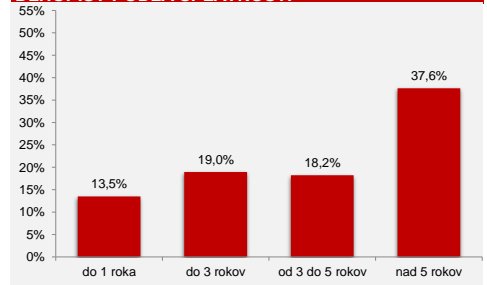
### ROZLOŽENIE PORTFÓLIA FONDU



### RATING DLHOPISOVÉHO PORTFÓLIA



### DLHOPISY PODĽA SPLATNOSTI



\* Podiel majetku (v PLN: 2,34%, v USD: 0,14% a v ostatných menách: 2,06%), ktorý nie je zabezpečený voči menovému riziku.

\*\* Podiel dlhopisov na čistej hodnote majetku fondu.

Odplata za správu dôchodkového fondu: 0,425% priemernej ročnej predbežnej čistej hodnoty majetku

#### Upozornenie:

Činnosť VÚB Generali dôchodková správcovská spoločnosť, a.s. je pod dohľadom Národnej banky Slovenska. S uzatvorením zmluvy s dôchodkovou správcovskou spoločnosťou je spojené riziko a doterajší alebo propagovaný výnos portfólia dôchodkového fondu v jej správe nie je zárukou budúceho výnosu portfólia dôchodkového fondu. Hodnota investície do dôchodkového fondu môže kolísat v závislosti od situácie na finančných trhoch. Doterajší výnos nie je zárukou budúceho výnosu. Vo fonde je možné očakávať kolísanie čistej hodnoty majetku z dôvodu zloženia majetku vo fonde alebo v dôsledku postupov riadenia investícií využívaných dôchodkovou správcovskou spoločnosťou.