

KLASIK

dĺhospisový garantovaný dôchodkový fond
VÚB Generali dôchodková správcovská spoločnosť, a.s.

MESAČNÁ SPRÁVA

štvrtok 29. február 2024

ZÁKLADNÉ ÚDAJE O FONDĚ

Cistá hodnota majetku vo fonde:	1 140 129 519,54 €
Aktuálna hodnota dôchodkovej jednotky:	0,045827
Modifikovaná dĺracia peňažno-dĺhospisovej časti (v rokoch):	1,52
Dátum vytvorenia dôchodkového fondu:	21.3.2005
Menové riziko dôchodkového fondu:*	4,33%
Podiel akciových investícií:	0%
Depozitár dôchodkového fondu:	UniCredit Bank Czech Republic and Slovakia, a.s.
Zhodnotenie dôchodkového fondu za posledný mesiac:	-0,03%
Zhodnotenie dôchodkového fondu od vytvorenia fondu:	38,06%

Fond je určený sporiteľom, ktorí chcú ochrániť svoje úspory na dôchodok pred väčšími výkyvmi a znehodnotením, t.j. očakávajú mierne nižšiu mieru výnosu pri minimálnej úrovni rizika. Majetok v dĺhospisovom dôchodkovom fonde môžu tvoriť len dĺhospisové a peňažné investície a obchody určené na obmedzenie devízového rizika.

TOP 15 DĹHOSPISOVÝCH INVESTÍCIÍ

Názov investície / Emitent	Maturita	Kupón	Cenný papier	ISIN	Podiel**
SLOVAKIA GOVERNMENT BOND	12.6.2068	2,250%	štátny dĺhospis	SK4120014184	6,5%
SLOVAKIA GOVERNMENT BOND	13.10.2051	1,000%	štátny dĺhospis	SK4000019857	3,5%
SAUDI INTERNATIONAL BOND	9.7.2039	2,000%	štátny dĺhospis	XS2024543055	2,7%
REPUBLIC OF POLAND	18.1.2036	2,375%	štátny dĺhospis	XS1346201889	2,5%
SLOVAKIA GOVERNMENT BOND	21.4.2036	0,375%	štátny dĺhospis	SK4000018958	2,1%
REPUBLIC OF POLAND	7.3.2029	1,000%	štátny dĺhospis	XS1958534528	1,9%
REPUBLIC OF POLAND	25.5.2032	2,750%	štátny dĺhospis	XS2447602793	1,5%
CEZ AS	5.6.2028	3,000%	korporátny dĺhospis	X09040293763	1,4%
REPUBLIC OF LITHUANIA	25.4.2028	4,125%	štátny dĺhospis	XS2547270756	1,4%
SLOVAKIA GOVERNMENT BOND	8.2.2033	3,875%	štátny dĺhospis	SK4120008954	1,4%
REPUBLIKA SLOVENIJA	3.3.2032	2,250%	štátny dĺhospis	SI0002103602	1,1%
SLOVAKIA GOVERNMENT BOND	16.1.2029	3,625%	štátny dĺhospis	SK4120009762	1,1%
ROMANIA	26.5.2030	3,624%	štátny dĺhospis	XS2178857954	0,9%
REPUBLIC OF PERU	1.3.2030	3,750%	štátny dĺhospis	XS1373156618	0,9%
ROMANIA	26.5.2028	2,875%	štátny dĺhospis	XS1420357318	0,9%

VÝVOJ NA TRHU

10R št. dĺhospis	29.2.2024	1M zmena	Menové páry	29.2.2024	1M zmena
Nemecko	2,41%	0,25%	EUR/USD	1,083	-0,1%
USA	4,25%	0,34%	EUR/GBP	0,857	0,3%
Slovensko	3,59%	0,28%	EUR/JPY	162,53	1,5%
Taliansko	3,84%	0,12%	EUR/PLN	4,321	-0,3%
Poľsko	5,32%	0,11%	EUR/CZK	25,36	1,9%

KOMENTAR PORTFÓLIA MANAŽERA

• Pozitívna nálada na rizikových aktívach pokračovala už 4-tý mesiac v rade a akciové trhy si tak pripísali jeden z najsilnejších rastov vo svojej histórii. Za týmto rastom možno hľadať predovšetkým optimizmus ohľadom umelej inteligencie, očakávaného poklesu sadzieb, mierne lepších ekonomických dát, či dobrých výsledkov ziskovosti firiem.

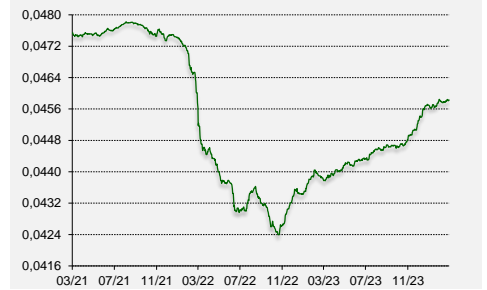
• Očakávaný scenár mierneho poklesu ziskovosti firiem za posledný kvartál 2023 sa nenaplnil, keď firmy odreportovali rast ich ziskov na úrovni cca 4%. Tento rast bol ťahaný predovšetkým technologickými firmami, ktoré ťažia z nastupujúceho trendu umelej inteligencie. Hlavným ťažňom je výrobca čipov Nvidia, ktorej sa podarilo prekonať vysoké očakávania a od začiatku roka si pripísať takmer 60% rast hodnoty jej akcie.

• Napriek tomu, že centrálné banky vo februári nezasadali, investori v priebehu mesiaca výraznejšie prehodnocovali svoje očakávania vývoja sadzieb. Kým koncom januára predpokladali na rok 2024 ich celkové zníženie o cca 1,5% v USA aj eurozóne, na konci februára sa tieto očakávania poklesu znížili len na úroveň 0,75% - 1%. Na konci roka by sa tak sadzby mali dostať na cca 3% v eurozóne a 4,5% v USA. K prvému zníženiu by malo prísť najskôr až na júnovom zasadnutí. Investori tak dali za pravdu centrálnym bankám, ktoré hlásali, že očakávania investorov sú prehnané a so znižovaním sadzieb sa nechcu uponáhľat.

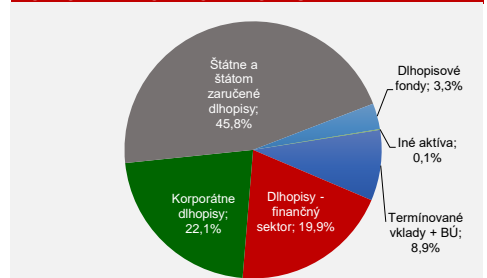
• Hoci akciové trhy boli voči zmene týchto očakávaní imúnne, výnosy na dĺhospisovom trhu pokračovali už druhý mesiac v raste, čo negatívne vplývalo na zhodnotenie samotných dĺhospisov. Rizikové prirážky na dĺhospisoch však kopirovali pozitívny trend na akciách, a teda čiastočne kompenzovali investorom tento pokles.

V priebehu mesiaca sme v dôchodkovom fonde realizovali výmeny dĺhospisových investícií s cieľom zlepšenia výnosu.

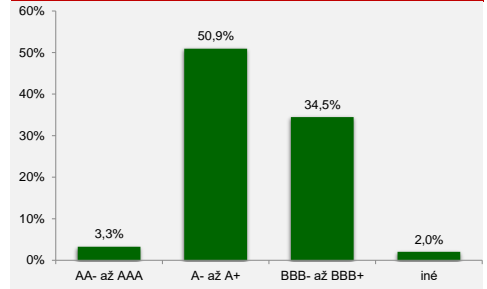
VÝVOJ HODNOTY DŮCHODKOVEJ JEDNOTKY



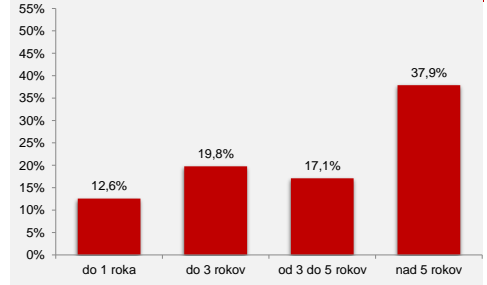
ROZLOŽENIE PORTFÓLIA FONDU



RATING DĹHOSPISOVÉHO PORTFÓLIA



DĹHOSPISY PODĹA SPLATNOSTI



* Podiel majetku (v PLN: 2,24%, v USD: 0,10% a v ostatných menách: 1,99%), ktorý nie je zabezpečený voči menovému riziku.

** Podiel dĺhospisov na čistej hodnote majetku fondu.

Odplata za správu dôchodkového fondu: 0,425% priemernej ročnej predbežnej čistej hodnoty majetku

Upozornenie:

Činnosť VÚB Generali dôchodková správcovská spoločnosť, a.s. je pod dohľadom Národnej banky Slovenska. S uzatvorením zmluvy s dôchodkovou správcovskou spoločnosťou je spojené riziko a doterajší alebo propagovaný výnos portfólia dôchodkového fondu v jej správe nie je zárukou budúceho výnosu portfólia dôchodkového fondu. Hodnota investície do dôchodkového fondu môže kolísť v závislosti od situácie na finančných trhoch. Doterajší výnos nie je zárukou budúcich výnosov. Vo fonde je možné očakávať kolísanie čistej hodnoty majetku z dôvodu zloženia majetku vo fonde alebo v dôsledku postupov riadenia investícií využívaných dôchodkovou správcovskou spoločnosťou.