

SMART

zelený inovatívny negarantovaný dôchodkový fond
VÚB Generali dôchodková správcovská spoločnosť, a. s.

VÚB Generali dôchodková správcovská spoločnosť, a. s.

Mlynské nivy 1, P.O.BOX 66
820 04 Bratislava 24

Infolinka: 0850 111 110

Web adresa: www.vubgenerali.sk

Internetová linka na investičný dotazník pre pomoc s výberom fondu:

<https://www.vubgenerali.sk/idotaznikinvesticny/>

MESAČNÁ SPRÁVA

streda 31. máj 2023

ZÁKLADNÉ ÚDAJE O FONDĚ

Cistá hodnota majetku vo fonde:	64 570 658,19 €
Aktuálna hodnota dôchodkovej jednotky:	0,053795
Modifikovaná dĺžka peňažno-dlhopisevej časti (v rokoch):	4,14
Dátum vytvorenia dôchodkového fondu:	22.3.2005
Depozitár dôchodkového fondu:	UniCredit Bank Czech Republic and Slovakia, a.s.
Zhodnotenie dôchodkového fondu za posledný mesiac:	0,77%
Zhodnotenie dôchodkového fondu od vytvorenia fondu:	62,06%

Fond je určený sporiteľom, ktorí uprednostňujú vyššie zhodnotenie pri strednej úrovni rizika. Fond je zameraný na najnovšie inovácie v investovaní a uprednostňuje investície zlepšujúce planétu a spoločnosť. Majetok vo fonde bude investovaný v súlade so zákonom najmä do akciových, dlhopisových, peňažných, reálnych a vybraných komoditných investícií podľa štatútu fondu.

TOP 10 DLHOPISOVÝCH INVESTÍCIÍ

Názov investície	Maturita	Kupón	Cenný papier	ISIN	Podiel*
SLOVAKIA GOVERNMENT BOND	21.4.2036	0,375%	štátny dlhopis	SK4000018958	3,80%
Xtrackers II ESG EUR Corporate Bond UCITS ETF			dlhopisové ETF	LU0484968812	2,67%
BUONI POLIENALI DEL TES	1.12.2025	2,000%	štátny dlhopis	IT0005127086	1,82%
POLAND GOVERNMENT BOND	25.10.2026	0,250%	štátny dlhopis	PL0000113460	1,09%
SLOVAKIA GOVERNMENT BOND	19.10.2032	4,000%	štátny dlhopis	SK4000021986	0,99%
CZECH REPUBLIC	25.10.2023	0,450%	štátny dlhopis	CZ0001004600	0,96%
ESPA Bond Emerging Markets Corporate IG			dih. podielový fond	AT0000A0WJ22	0,94%
BJ STATE CAP INVESTMENT	23.2.2025	1,206%	dihopis fin. inštitúcie	XS2445374213	0,73%
ERSTE BANK HUNGARY ZRT	4.2.2025	1,250%	dihopis fin. inštitúcie	AT0000A2VCV4	0,71%
MONETA MONEY BANK	3.2.2027	1,625%	dihopis fin. inštitúcie	XS2435601443	0,69%

TOP 10 AKCIOVÝCH INVESTÍCIÍ

Názov investície	Cenný papier	ISIN	Podiel*
SPDR S&P 500 ESG Leaders UCITS ETF	akciové ETF	IE00BH4GPZ28	7,19%
Xtrackers MSCI AC World ESG Screened UCITS ETF	akciové ETF	IE00BGHQ0G80	4,29%
iShares Gold Trust	komoditné ETF	US4642852044	3,77%
Vanguard - SRI Euro Stock Fund	akciový fond	IE00B526YN16	2,63%
X NIKKEI 225	akciové ETF	LU0839027447	2,57%
Amundi S&P 500 ESG Fund	akciový fond	LU0996177720	2,55%
Vanguard ESG Emerging Markets Index Fund	akciový fond	IE00BKV0W243	2,51%
iShares Developed World ESG Screened Index Fund	akciové ETF	IE00BFG1TM61	2,26%
Lyxor Core Stoxx Europe 600	akciové ETF	LU0908500753	2,21%
Invesco NASDAQ-100 ESG UCITS	akciové ETF	IE00COQKPO9	2,17%

VÝVOJ NA TRHU

10R št. dlhopisy	31.5.2023	1M zmena	Menové páry	31.5.2023	1M zmena
Nemecko	2,28%	-0,03%	EUR/USD	1,068	-2,7%
USA	3,64%	0,22%	EUR/GBP	0,864	-1,9%
Slovensko	3,54%	-0,05%	EUR/JPY	149,13	-0,1%
Taliansko	4,08%	-0,10%	EUR/PLN	4,537	-1,0%
Poľsko	6,04%	0,14%	EUR/CZK	23,74	1,0%
Akciové indexy	31.5.2023	1M zmena	Komodity	31.5.2023	1M zmena
Global - MSCI World	416	12,5%	Zlato	1962,7	-1,4%
EU - Euro Stoxx 600	452	-2,3%	Striebro	23,49	-6,3%
USA - S&P 500	4180	10,4%	Platina	998,4	-7,4%
JAP - Nikkei 225	30888	7,0%	Paládium	1368,4	-9,2%
EM - MSCI Emerging	491	-1,7%	Ropa	68,09	-11,1%

KOMENTAR PORTFOLIO MANAZERA

V máji trhy nadviazali na pokojnejší vývoj z predchádzajúceho mesiaca a zaznamenali mierne pozitívne zhodnotenie. Väčšiu volatilitu na trhy neprinesol ani krach v poradí už tretej americkej banky, First Republic bank, hneď v úvode mesiaca. Promptný zásah regulátora a vyjadrenie guvernéra FED-u o tom, že krach tejto banky by mohol zavrieť problémy US bankového sektora, upokojili investorov. Napriek tomu, cena akcií US regionálnych bánk zostáva v hlbokom poklese, avšak neočakáva sa rozšírenie problémov tohto sektora do celej ekonomiky.

Hlavnou témou v druhej polovici mesiaca boli debaty o navýšení dlhového stropu v USA. Bez tohto navýšenia by sa USA dostali do platobnej neschopnosti už začiatkom júna. Ani toto však trhy výraznejšie nerozrušilo, keďže podobné rokovania prebiehali od roku 1960 takmer 80-krát. Investori tak boli presvedčení, že tento negatívny scenár nenastane. To sa aj potvrdilo, keď bolo na poslednú chvíľu schválené pozastavenie dlhového stropu až do roku 2025.

Prihádzajúce ekonomické dáta poukazujú na to, že ekonomickej recesii by sa USA mohlo vyhnúť. Rast HDP prekonal očakávanie, keď medzikvartálny rast dosiahol hodnotu 1,3%, čo je o 0,2% viac ako sa očakávalo. Eurozóna by sa ako celok mohla recesii taktiež vyhnúť, hoci niektoré štáty ako Nemecko sa už do technickej recesie dostali.

Centrálne banky FED aj ECB v máji podľa očakávaní zvýšili sadzby o 0,25% do pásma 5%-5,25% v USA a na úroveň 3,25% v eurozóne. ECB ohlásila ukončenie reinvestícií v rámci programu nákupu dlhopisov a avizovala potrebu ďalšieho zvyšovania sadzieb na nadchádzajúcich zasadnutiach. Jastrabia rétorika FED-u taktiež prinútila investorov prehodnotiť svoje očakávania z vývoja sadzieb v Amerike. Aktuálne je preto v hre ešte jedno zvýšenie sadzieb, pričom do konca roku už zvýšenie sadzieb investori neočakávajú.

Zmenu týchto očakávaní je vidieť aj na raste výnosov v USA. Tie narástli najmä na dlhopisoch s kratšími splatnosťami, čím sa zvýšila inverzia výnosovej krivky. Aktuálne tak dlhopisy so splatnosťou 2 roky ponúkajú o 0,76% vyšší výnos, ako dlhopisy so splatnosťou 10 rokov. Naopak, v Európe medzimesačne výnosy mierne klesali. Pozitívny efekt poklesu výnosov na cenu dlhopisov bol však kompenzovaný nárastom rizikových prírážok na korporátnych dlhopisoch. Celkovo však dlhopisová zložka dosiahla mierne pozitívne zhodnotenie.

Globálne akcie v eurovom vyjadrení medzimesačne vzrástli o 2,5%. Za týmto zhodnotením však stojí najmä posilnenie amerického dolára o približne rovnaké percento a nie samotný rast akciových trhov. Najviac sa darilo japonským akciám, keď si index Nikkei 225 pripísal 7% nárast. Naopak, nedarilo sa regiónu Pacifíc a čínskym akciám, kde sa očakávaný optimizmus z oživenia tejto ekonomiky nepretavil do reálnych čísiel.

V priebehu mesiaca mierne vzrástol podiel akciovej zložky.

* Podiel dlhopisových, resp. akciových investícií na čistej hodnote majetku fondu.

Dlhopisy podľa ratingu: AA- až AAA: 1,79%, A- až A+: 15,07%, BBB- až BBB+: 15,25%, iné: 0,00%

Odpáta za správu dôchodkového fondu: 0,45% priemernej ročnej predbežnej čistej hodnoty majetku

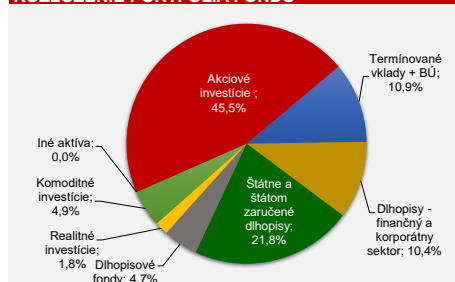
Upozornenie:

Činnosť VÚB Generali dôchodková správcovská spoločnosť, a. s. je pod dohľadom Národnej banky Slovenska. S uzatvorením zmluvy s dôchodkovou správcovskou spoločnosťou je spojené riziko a doterajší alebo propagovaný výnos portfólia dôchodkového fondu v jej správe nie je zárukou budúceho výnosu portfólia dôchodkového fondu. Hodnota investície do dôchodkového fondu môže kolísav v závislosti od situácie na finančných trhoch. Doterajší výnos nie je zárukou budúcich výnosov. Vo fonde je možné očakávať kolísanie čistej hodnoty majetku z dôvodu zloženia majetku vo fonde alebo v dôsledku postupov riadenia investícií využívaných dôchodkovou správcovskou spoločnosťou.

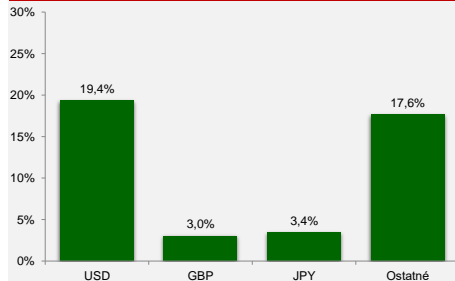
VÝVOJ HODNOTY DŮCHODKOVEJ JEDNOTKY



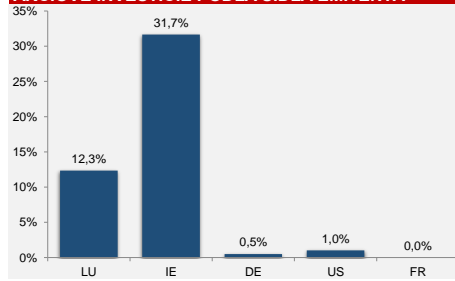
ROZLOŽENIE PORTFÓLIA FONDU



MAJETOK VYSTAVENÝ MENOVÉMU RIZIKU



AKCIOVÉ INVESTÍCIE PODĽA SIDLA EMITENTA **



DLHOPISY PODĽA SPLATNOSTI

