

## KLASIK

dľhpisový garantovaný dôchodkový fond  
VÚB Generali dôchodková správcovská spoločnosť, a.s.

## MESAČNÁ SPRÁVA

piatok 28. apríl 2023

### ZÁKLADNÉ ÚDAJE O FONDĚ

Cistá hodnota majetku vo fonde:	1 217 302 606,78 €
Aktuálna hodnota dôchodkovej jednotky:	0,044161
Modifikovaná dĺžka peňažno-dľhpisovej časti (v rokoch):	1,39
Dátum vytvorenia dôchodkového fondu:	21.3.2005
Menové riziko dôchodkového fondu:*	4,69%
Podiel akciových investícií:	0%
Depozitár dôchodkového fondu:	UniCredit Bank Czech Republic and Slovakia, a.s.
Zhodnotenie dôchodkového fondu za posledný mesiac:	0,48%
Zhodnotenie dôchodkového fondu od vytvorenia fondu:	33,04%

Fond je určený sporiteľom, ktorí chcú ochrániť svoje úspory na dôchodok pred väčšími výkyvmi a znehodnotením, t.j. očakávajú mierne nižšiu mieru výnosu pri minimálnej úrovni rizika. Majetok v dľhpisovom dôchodkovom fonde môžu tvoriť len dľhpisové a peňažné investície a obchody určené na obmedzenie devízového rizika.

### TOP 15 DĽHPISOVÝCH INVESTÍCIÍ

Názov investície / Emitent	Maturita	Kupón	Cenný papier	ISIN	Podiel**
SLOVAKIA GOVERNMENT BOND	12.6.2068	2,250%	štátny dľhpis	SK4120014184	6,14%
SLOVAKIA GOVERNMENT BOND	13.10.2051	1,000%	štátny dľhpis	SK4000019857	3,29%
SAUDI INTERNATIONAL BOND	9.7.2039	2,000%	štátny dľhpis	XS2024543055	2,52%
REPUBLIC OF POLAND	18.1.2036	2,375%	štátny dľhpis	XS1346201889	2,33%
SLOVAKIA GOVERNMENT BOND	21.4.2036	0,375%	štátny dľhpis	SK4000018958	1,91%
REPUBLIC OF POLAND	7.3.2029	1,000%	štátny dľhpis	XS1958534528	1,73%
REPUBLIC OF POLAND	25.5.2032	2,750%	štátny dľhpis	XS2447602793	1,42%
CEZ AS	5.6.2028	3,000%	korporátny dľhpis	XS0940293763	1,31%
SLOVAKIA GOVERNMENT BOND	8.2.2033	3,875%	štátny dľhpis	SK4120008954	1,28%
REPUBLIC OF LITHUANIA	25.4.2028	4,125%	štátny dľhpis	XS2547270756	1,22%
REPUBLIKA SLOVENIJA	3.3.2032	2,250%	štátny dľhpis	SI0002103602	1,04%
SLOVAKIA GOVERNMENT BOND	16.1.2029	3,625%	štátny dľhpis	SK4120009762	1,04%
REPUBLIC OF CHILE	27.5.2030	1,875%	štátny dľhpis	XS1236685613	0,81%
ROMANIA	26.5.2030	3,624%	štátny dľhpis	XS2178857954	0,81%
REPUBLIC OF PERU	1.3.2030	3,750%	štátny dľhpis	XS1373156618	0,79%

### VÝVOJ NA TRHU

10R št. dľhpis	28.4.2023	1M zmena	Menové páry	28.4.2023	1M zmena
Nemecko	2,31%	0,02%	EUR/USD	1,098	1,0%
USA	3,42%	-0,05%	EUR/GBP	0,881	0,1%
Slovensko	3,59%	0,03%	EUR/JPY	149,35	3,1%
Taliansko	4,18%	0,08%	EUR/PLN	4,582	-1,9%
Poľsko	5,90%	-0,16%	EUR/CZK	23,50	0,0%

### KOMENTAR PORTFÓLIA MANAŽERA

• Apríl priniesol na trhy mierne ukľudnenie, čo sa prejavilo v poklese celkovej volatility, ako aj zvýšenom dopyte po rizikových aktívach. K tomuto ukľudneniu prispelo najmä to, že problémy v bankovom sektore ďalej neeskalovali.

• Napriek tomu sa problémy bankového sektora nedajú považovať za zažehnané, čo vidieť aj na cenách akcií bánk. Kým akcie európskych bánk v apríli čiastočne zmazali svoje straty z marca, akcie amerických, najmä regionálnych bánk pokračovali v miernom poklese. Za týmto rozdielnym vývojom stojí laxnejšia regulácia amerického bankového trhu a s tým spojená horšia kapitálová pozícia amerických bánk oproti európskym náprotivkom, či špecifické riziká plynúce z niektorých obchodných modelov amerických bánk.

• V apríli centrálné banky ECB a FED nezasadali. Očakávaná zvyšovania sadzieb po marcovom poklese však mierne posilnili, keď by sadzby mali dosiahnuť svoj vrchol na úrovni 5-5,25% v USA a 3,75% v Eurozóne. Ohľadom vývoja po dosiahnutí tohto vrcholu panuje veľa otázok. Aktuálne sa dostávame do bodu, kedy by sa mal naplniť pretavovací efekt zvýšenia sadzieb do ekonomiky a inflačných čísel. Centrálné banky preto potrebujú čas na potvrdenie alebo vyvrátenie toho, či dané úrovně sadzieb budú dostatočné na stlačenie inflácie k ich 2% cieľu.

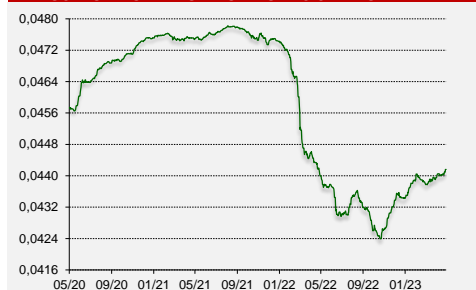
• Výsledkov sezóny napriek poklesu ziskovosti firiem možno považovať za pozitívnu. Takmer 80% spoločností reportovalo lepšie ako očakávané výsledky, keď namiesto takmer 7% poklesu ziskovosti by sa mal pokles pohybovať len na úrovni 2%.

• Prichádzajúce dáta možno naďalej hodnotiť ako zmiešané a rovnako tak aj sentiment na trhu. Spomalenie ekonomickej aktivity badať na poklese HDP, či predstihových ukazovateľoch PMI najmä vo výrobnom sektore. Naopak, sektor služieb zostáva odolný a rovnako tak trh práce, čo potvrdzuje nezamestnanosť na historických minimách. Oba tábory „bykov“ aj „medvedov“ si tak nájdu dôvody pre svoje vnímanie budúceho vývoja trhov.

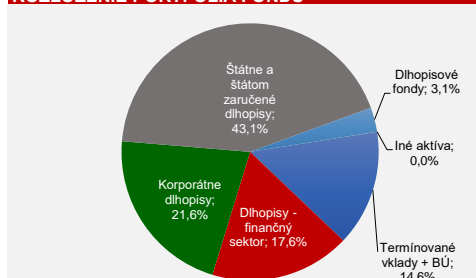
• Výnosy na štátnych dľhpisoch medzimesačne skončili takmer bez zmeny. Darilo sa však korporátnym dľhpisom, ktoré ťažili zo zľuženia rizikových prírážok, čo pozitívne ovplyvnilo zhodnotenie dľhpisovej zložky.

V priebehu mesiaca sme v dôchodkovom fonde realizovali výmeny dľhpisových investícií s cieľom zlepšenia výnosu.

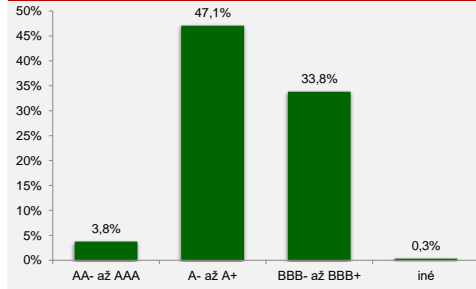
### VÝVOJ HODNOTY DŮCHODKOVEJ JEDNOTKY



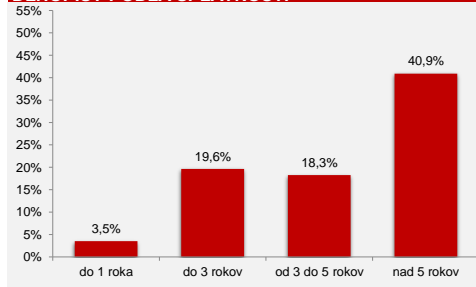
### ROZLOŽENIE PORTFÓLIA FONDU



### RATING DĽHPISOVÉHO PORTFÓLIA



### DĽHPISY PODĽA SPLATNOSTI



\* Podiel majetku (v PLN: 1,96%, v USD: 0,15% a v ostatných menách: 2,59%), ktorý nie je zabezpečený voči menovému riziku.  
\*\* Podiel dľhpisov na čistej hodnote majetku fondu.

Odplata za správu dôchodkového fondu: 0,45% priemernej ročnej predbežnej čistej hodnoty majetku

#### Upozornenie:

Činnosť VÚB Generali dôchodková správcovská spoločnosť, a.s. je pod dohľadom Národnej banky Slovenska. S uzatvorením zmluvy s dôchodkovou správcovskou spoločnosťou je spojené riziko a doterajší alebo propagovaný výnos portfólia dôchodkového fondu v jej správe nie je zárukou budúceho výnosu portfólia dôchodkového fondu. Hodnota investície do dôchodkového fondu môže kolísat v závislosti od situácie na finančných trhoch. Doterajší výnos nie je zárukou budúceho výnosu. Vo fonde je možné očakávať kolísanie čistej hodnoty majetku z dôvodu zloženia majetku vo fonde alebo v dôsledku postupov riadenia investícií využívaných dôchodkovou správcovskou spoločnosťou.