

dôchodOK

ÚČTOVNÁ ZÁVIERKA
K 30. JÚNU 2010

VÚB Generali d.s.s., a.s.



PRIEBEŽNÁ ÚČTOVNÁ ZÁVIERKA
ZA 6 MESIACOV KONČIACICH 30. JÚNA 2010


Zostavená v súlade s Medzinárodnými štandardmi finančného vykazovania prijatými
Európskou Úniou

Obsah:


Súvaha	2
Výkaz komplexných ziskov a strát	3
Prehľad o zmenách vo vlastnom imaní	4
Prehľad o finančných tokoch	5
Poznámky k účtovnej závierke	6

S Ú V A H A
K 30. 06. 2010
(v tis. EUR)

	Pozn.	30. 06. 2010	31. 12. 2009
Aktíva			
Peniaze	1	3	3
Pohľadávky voči bankám	1	1 138	645
Finančné aktíva k dispozícii na predaj	2	10 677	10 682
Nehmotný majetok	3	58	149
Hmotný majetok	4	54	69
Daňové pohľadávky	6	11	3
Ostatné aktíva	5	181	208
Celkom aktíva		12 122	11 759
Závazky			
Odložené daňové záväzky	6	1	1
Časové rozlíšenie nákladov	7	51	183
Ostatné záväzky	8	378	384
Spolu záväzky		430	568
Vlastné imanie			
Základné imanie	9	10 091	10 091
Emisné ážio		22 107	22 107
Rezervné fondy	10	1 205	1 106
Oceňovacie rozdiely		(132)	(75)
Strata z minulých rokov	10	(22 137)	(23 027)
Zisk bežného účtovného obdobia		558	989
Spolu vlastné imanie		11 692	11 191
Celkom záväzky a vlastné imanie		12 122	11 759



Ing. Beáta Haramiová
predsedníčka predstavenstva



MUDr. Viktor Kouřil
podpredseda predstavenstva

Poznámky na stranách 6 až 29 sú neoddeliteľnou súčasťou účtovnej závierky.

VÝKAZ KOMPLEXNÝCH ZISKOV A STRÁT
za 6 mesiacov roku 2010
(v tis. EUR)

	Pozn.	30. 06. 2010	30. 06. 2009
Úrokové výnosy	11	68	105
Výnosy z poplatkov a provízií		1 458	1 947
Náklady na poplatky a provízie		(172)	(183)
Čistý výsledok z poplatkov a provízií	12	1 286	1 764
Čistý zisk z finančných operácií	13	60	0
Ostatné prevádzkové výnosy	14	13	0
Prevádzkové výnosy		73	0
Mzdy a odmeny zamestnancov	15	(374)	(413)
Ostatné prevádzkové náklady	16	(385)	(547)
Amortizácia nehmotného majetku	3	(94)	(118)
Odpisy hmotného majetku	4	(16)	(19)
Prevádzkové náklady		(869)	(1 097)
Zisk pred zdanením		558	772
Splatná daň z príjmov		-	-
Odložená daň z príjmov		-	-
Daň z príjmov	6	-	-
Čistý zisk		558	772
Precenenie finančných aktív k dispozícii na predaj		(57)	(48)
Komplexný zisk		501	724

Poznámky na stranách 6 až 29 sú neoddeliteľnou súčasťou účtovnej závierky.

PREHLAD O ZMENÁCH VO VLASTNOM IMANÍ
za 6 mesiacov končiacich 30. júna 2010
(v tis. EUR)

<i>Popis</i>	<i>Základné imanie</i>	<i>Emisné ážio</i>	<i>Rezervné fondy</i>	<i>Oceňovacie rozdiely</i>	<i>Neuhradená strata minulých rokov</i>	<i>Hospodársky výsledok za obdobie</i>	<i>Celkom</i>
1. január 2010	10 091	22 107	1 106	(75)	(23 027)	989	11 191
Rozdelenie HV	-	-	99	-	890	(989)	-
Komplexný zisk za obdobie	-	-	-	(57)	-	558	501
30. jún 2010	10 091	22 107	1 205	(132)	(23 137)	558	11 692

<i>Popis</i>	<i>Základné imanie</i>	<i>Emisné ážio</i>	<i>Rezervné fondy</i>	<i>Oceňovacie rozdiely</i>	<i>Neuhradená strata minulých rokov</i>	<i>Hospodársky výsledok za obdobie</i>	<i>Celkom</i>
1. január 2009	10 091	22 107	1 038	-	(23 643)	684	10 277
Rozdelenie HV	-	-	68	-	616	(684)	-
Komplexný zisk za obdobie	-	-	-	(75)	-	989	914
31. december 2009	10 091	22 107	1 106	(75)	(23 027)	989	11 191

Poznámky na stranách 6 až 29 sú neoddeliteľnou súčasťou účtovnej závierky.

PREHLAD O PEŇAŽNÝCH TOKOCH
za 6 mesiacov končiacich 30. júna 2010
(v tis. EUR)

	30. 06. 2010	31. 12. 2009
Peňažné toky z prevádzkovej činnosti		
Zisk pred zdanením	558	987
Upravený o:		
Odpisy a amortizácia	110	176
Úrokové výnosy	(68)	(193)
Zisk z predaja dlhodobého majetku	(6)	-
Realizovaný zisk z obchodovania	(60)	-
<i>Prevádzkový zisk pred zmenami stavu pracovného kapitálu</i>	534	970
Ostatné aktíva- (nárast)/ pokles	27	75
Ostatné záväzky- nárast/ (pokles)	(195)	(137)
<i>Peňažné prostriedky vytvorené z prevádzkovej činnosti</i>		
Prijaté úroky	68	194
Prijatá/ (zaplatená) daň z príjmu	(8)	47
<i>Čisté peňažné toky z prevádzkovej činnosti</i>	426	1 149
Peňažné toky z investičnej činnosti		
Nákup finančných aktív k dispozícii na predaj	65	(7 487)
Nákup budov, strojov a zariadení	2	(179)
<i>Čisté peňažné toky z investičnej činnosti</i>	67	(7 666)
Čistý prírastok/(pokles) v peňažných prostriedkoch a peňažných ekvivalentoch		
	493	(6 517)
Stav peňažných prostriedkov a peňažných ekvivalentov k 1. januáru	648	7 165
Stav peňažných prostriedkov a peňažných ekvivalentov ku koncu obdobia	1 141	648

Poznámky na stranách 6 až 29 sú neoddeliteľnou súčasťou účtovnej závierky.

POZNÁMKY K ÚČTOVNEJ ZÁVIERKE ZA 6 MESIACOV KONČIACICH 30. JÚNA 2010

Všeobecné informácie o účtovnej jednotke

ÚDAJE O SPOLOČNOSTI A PREDMET ČINNOSTI

VÚB Generali dôchodková správcovská spoločnosť, a.s. (ďalej len „spoločnosť“), IČO 35903058, so sídlom Mlynské nivy 1, 820 04 Bratislava, bola založená dňa 2. júna 2004. Úrad pre finančný trh v zmysle zákona č. 43/2004 Z.z. o starobnom dôchodkovom sporení v znení neskorších predpisov udelil povolenie na vznik a činnosť dôchodkovej správcovskej spoločnosti s obchodným menom VÚB Generali dôchodková správcovská spoločnosť, a.s.. Do obchodného registra bola spoločnosť zaregistrovaná dňa 9. októbra 2004.

Hlavným predmetom činnosti spoločnosti podľa výpisu z obchodného registra je vytváranie a správa dôchodkových fondov na vykonávanie starobného dôchodkového sporenia na území SR.

Dôchodkové fondy

Úrad pre finančný trh povolil spoločnosti vytvoriť tieto dôchodkové fondy:

- VÚB Generali KLASIK, konzervatívny dôchodkový fond VÚB Generali, d.s.s., a.s.
- VÚB Generali STABIL, vyvážený dôchodkový fond VÚB Generali, d.s.s., a.s.
- VÚB Generali PROFIT, rastový dôchodkový fond VÚB Generali, d.s.s., a.s.

VÚB Generali KLASIK, konzervatívny dôchodkový fond VÚB Generali, d.s.s., a.s.

Fond je určený sporiteľom, ktorí chcú ochrániť svoje úspory na dôchodok pred väčšími výkyvmi a znehodnotením, t.j. očakávajú mierne nižšiu mieru výnosu pri minimálnej úrovni rizika. Finančné prostriedky sa investujú na peňažnom a dlhopisovom trhu, a to najmä v EUR. Majetok vo фонде je plne zabezpečený proti menovému riziku.

VÚB Generali STABIL, vyvážený dôchodkový fond VÚB Generali, d.s.s., a.s.

Fond je určený sporiteľom, ktorí uprednostňujú vyššie zhodnotenie pri strednej úrovni rizika. Finančné prostriedky sa investujú do peňažných, dlhopisových a akciových investícií v EUR a v rôznych svetových menách. Majetok vo фонде, ktorý je zabezpečený proti menovému riziku, tvorí najmenej 50% hodnoty majetku vo фонде. Maximálny podiel akciových investícií je 50 %.

VÚB Generali PROFIT, rastový dôchodkový fond VÚB Generali, d.s.s., a.s.

Fond je určený sporiteľom, ktorí uprednostňujú vyššiu mieru zhodnotenia pri vyššej úrovni rizika. Finančné prostriedky sa investujú do peňažných, dlhopisových a akciových investícií v EUR a v rôznych svetových menách. Majetok vo фонде, ktorý nie je zabezpečený proti menovému riziku, môže podľa zákona o starobnom dôchodkovom sporení dosiahnuť maximálne 80 % hodnoty majetku vo фонде. Maximálny podiel akciovej časti je 80 %.

Dôchodkové fondy boli vytvorené 22. marca 2005 pripísaním prvého príspevku na bežný účet dôchodkového fondu u depositára.

Dôchodkové fondy sú auditované auditorskou spoločnosťou Ernst & Young Slovakia, s.r.o..

Depozitár

Depozitárom spoločnosti od 1.7.2007 je ING Bank N.V., pobočka zahraničnej banky, Jesenského 4/C, 811 02 Bratislava.

Predstavenstvo spoločnosti

Členovia predstavenstva spoločnosti k 30. júnu 2010:

Predsedníčka:	Beáta Haramiová
Podpredseda:	Viktor Kouřil
Členovia:	Róbert Kubinský
	Radovan Zápražný

Dozorná rada spoločnosti

Členovia dozornej rady spoločnosti k 30. júnu 2010:

Predseda:	Ignacio Jaquotot
Členovia:	Pavol Kárász
	Vladimír Maruška
	Michal Marendiak

Štruktúra skupiny

Spoločnosť je spoločným podnikom nasledovných spoločností:

	Akcionár	Hlavná materská spoločnosť
Meno:	Všeobecná úverová banka, a.s.	Intesa Sanpaolo
Sídlo:	Mlynské nivy 1, 829 90 Bratislava	Miláno, Taliansko
Miesto uloženia konsolid. účt. závierky:	Všeobecná úverová banka, a.s. Mlynské nivy 1, 829 90 Bratislava	Miláno, Taliansko
	Akcionár	Hlavná materská spoločnosť
Meno:	Generali Slovensko poisťovňa, a.s.	Generali PPF Holding B.V.
Sídlo:	Plynárenská 7/C, 824 79 Bratislava	Amsterdam, Holandsko
Miesto uloženia konsolid. účt. závierky:	Generali Slovensko poisťovňa, a.s. Plynárenská 7/C, 824 79 Bratislava	Amsterdam, Holandsko

PRINCÍP ZOBRAZENIA A NEPRETRŽITÉ TRVANIE SPOLOČNOSTI

Vyhlásenie o zhode

Individuálna účtovná závierka spoločnosti bola zostavená v súlade s Medzinárodnými štandardmi finančného vykazovania (IFRS) v znení prijatom Komisiou ES v súlade s Nariadením Európskeho parlamentu a Rady ES a v súlade s § 17 ods. 6 zákona č. 431/2002 Z.z. o účtovníctve v platnom znení.

Základ pre vypracovanie

Účtovná závierka bola vyhotovená na princípe časového rozlíšenia, t.j. vplyv transakcií a ostatných udalostí sa vykazuje v čase ich vzniku a v účtovných výkazoch sa vykazujú v období, s ktorým súvisia a na základe predpokladu, že spoločnosť bude pokračovať vo svojej činnosti.

Účtovná závierka bola zostavená s použitím konvencie historických cien s výnimkou finančných aktív ocenených reálnou hodnotou cez výsledovku a finančných aktív k dispozícii na predaj, ktoré sú oceňované v reálnej hodnote.

Použitá mena v účtovnej závierke je EURO (ďalej len „EUR“) a všetky zostatky sú uvedené v tisícoch EUR, pokiaľ nie je uvedené inak.

V súvislosti so zavedením eura ako oficiálnej meny v Slovenskej Republike od 1. januára 2009 sa funkčná mena Spoločnosti zmenila zo slovenskej koruny na euro. Zmena funkčnej meny bola zavedená prospektívne a všetky aktíva, záväzky a vlastné imanie Spoločnosti boli skonvertované na euro oficiálnym konverzným kurzom 1EUR = 30,126 SKK.

Záporné hodnoty sú uvedené v zátvorkách.

Dôležité účtovné posúdenia a odhady

Pri uplatňovaní účtovných zásad vedenie Spoločnosti prijíma posúdenia a vypracúva odhady, aby určilo sumy vykázané v účtovnej závierke. Medzi najdôležitejšie oblasti, v ktorých sa posúdenia a odhady používajú, patrí odhad reálnej hodnoty finančných nástrojov. Ak reálnu hodnotu finančného majetku vykázaného v súvahe nemožno odvodiť z aktívnych trhov, používajú sa na tieto účely rôzne oceňovacie techniky vrátane použitia matematických modelov. Vstupy do týchto modelov sa podľa možnosti získavajú na verejných trhoch. Ak sa to však neďá zrealizovať, vyžaduje sa pri stanovení reálnych hodnôt uplatniť určitý stupeň úsudku.

Zmeny v účtovných zásadách

Okrem výnimiek uvedených nižšie sú účtovné zásady použité v tejto účtovnej závierke v súlade s tými, ktoré sa použili predchádzajúci finančný rok.

Spoločnosť prijala všetky štandardy a interpretácie, ktoré vydala Rada pre medzinárodné účtovné štandardy (IASB) a Výbor pre interpretácie medzinárodného finančného výkazníctva (IFRIC) pri IASB v znení prijatom Európskou úniou (EÚ), ktoré sú účinné v bežnom účtovnom období a ktoré sa týkajú jej činnosti.

a) Štandardy a interpretácie týkajúce sa činnosti spoločnosti, platné v bežnom období

Pre bežné účtovné obdobie sú platné nasledujúce dodatky existujúcich štandardov, ktoré vydala IASB a IFRIC, a ktoré prijala EÚ:

- IFRS 7 „Finančné nástroje: zverejnenia“ – zlepšenie zverejnenia o finančných nástrojoch, ktorý prijala EÚ dňa 27. novembra 2009 (účinný pre účtovné obdobia začínajúce sa 1. januára 2009 alebo neskôr);

Pokiaľ ide o reálnu hodnotu, dodatky vyžadujú zverejnenie hierarchie reálnej hodnoty na troch úrovniach, podľa triedy, pre všetky finančné nástroje vykazované v reálnej hodnote a špecifické zverejnenia súvisiace s prechodmi medzi úrovňami v hierarchii a podrobné zverejnenia súvisiace s úrovňou č. 3 v hierarchii reálnej hodnoty. Okrem toho, dodatky upravujú

požadované zverejnenia o likvidite s ohľadom na transakcie s derivátmi a aktíva použité na riadenie likvidity.

- Dodatky k rôznym štandardom a interpretáciám, ktoré boli výsledkom projektu zlepšovania kvality IFRS uverejnené dňa 22. mája 2008 (IAS 1, IFRS 5, IAS 8, IAS 10, IAS 16, IAS 19, IAS 20, IAS 23, IAS 27, IAS 28, IAS 29, IAS 31, IAS 34, IAS 36, IAS 38, IAS 39, IAS 40, IAS 41) hlavne za účelom odstránenia nesúládov a objasnenia znenia, ktoré prijala EÚ dňa 23. januára 2009 (väčšina zmien sa bude uplatňovať v účtovných obdobiach začínajúcich sa 1. januára 2009 alebo neskôr);
- IAS 1 (revidovaný) „Prezentácia účtovnej závierky“ – revidovaná prezentácia, ktorú prijala EÚ dňa 17. decembra 2008 (účinný pre účtovné obdobia začínajúce sa 1. januára 2009 alebo neskôr);

Tento štandard vyžaduje od účtovnej jednotky, aby prezentovala všetky vlastnícke zmeny vo vlastnom imaní a nevlastnícke zmeny v jednom výkaze komplexných ziskov a strát alebo v dvoch samostatných výkazoch ziskov a strát a komplexných ziskov a strát. Revidovaný štandard tiež vyžaduje zverejnenie daňového vplyvu každého komponentu komplexného výsledku. Okrem toho, od účtovných jednotiek žiada, aby prezentovali porovnateľnú súvahu k začiatku najskoršieho porovnávacieho obdobia, keď účtovná jednotka retrospektívne uplatní účtovnú politiku alebo retrospektívne prehodnotí položky vo svojej účtovnej závierke, alebo keď reklasifikuje položky vo svojej účtovnej závierke.

Spoločnosť sa rozhodla prezentovať komplexné zisky a straty v jednom výkaze komplexného výsledku. Informácie o jednotlivých komponentoch komplexných ziskov s strát, ako aj daňové vplyvy boli zverejnené v poznámkach k účtovnej závierke. Spoločnosť neposkytla porovnávajúcu súvahu za najskoršie porovnávacie obdobie, pretože neprijala retrospektívne žiadne nové účtovné politiky, nevykonala retrospektívne prehodnotenie položiek vo svojej účtovnej závierke, ani retrospektívne nereklasifikovala položky vo svojej účtovnej závierke

b) Nasledujúce štandardy, dodatky k vydaným štandardom a interpretácie sú účinné pre účtovné obdobia začínajúce 1. januára 2009 a neskôr, ale nie sú pre spoločnosť relevantné:

- IAS 23 (revidovaný) „Náklady na prijaté úvery a pôžičky“, ktorú prijala EÚ dňa 10. decembra 2008 (účinný pre účtovné obdobia začínajúce sa 1. januára 2009 alebo neskôr);

Hlavná zmena oproti predchádzajúcej verzii spočíva v odstránení možnosti vykázania úrokových nákladov na prijaté úvery a pôžičky, ktoré súvisia a aktívami, ktoré potrebujú dlhšiu dobu na to, aby sa pripravili na použitie alebo predaj, ako náklad v danom účtovnom období.

- Dodatky k štandardu IAS 32 „Finančné nástroje: prezentácia“ a IAS 1 „Prezentácia účtovnej závierky“ – Finančné nástroje obsahujúce právo predať a povinnosti vznikajúce pri likvidácii, ktoré prijala EÚ dňa 21. januára 2009 (účinný pre účtovné obdobia začínajúce sa 1. januára 2009 alebo neskôr);

Dodatok k IAS 32 vyžaduje, aby boli určité finančné nástroje obsahujúce právo predať a povinnosti vznikajúce pri likvidácii klasifikované ako vlastné imanie, ak sú splnené určité kritériá. Dodatky k IAS 1 vyžadujú zverejnenie určitých informácií súvisiacich s nástrojmi obsahujúcimi právo predať klasifikovanými ako vlastné imanie.

- IFRS 8 „Prevádzkové segmenty“, ktorú prijala EÚ dňa 21. novembra 2007 (účinný pre účtovné obdobia začínajúce sa 1. januára 2009 alebo neskôr);

Tento štandard vyžaduje uverejňovanie informácií o prevádzkových segmentoch spoločnosti a nahrádza požiadavky na určenie primárnych (obchodných) a sekundárnych (geografických) vykazovaných segmentov spoločnosti.

- Dodatky k štandardu IFRS 1 „Prvé uplatnenie medzinárodných štandardov finančného výkazníctva“ a IAS 27 „Konsolidovaná a individuálna účtovná závierka“ – obstarávacie ceny investícií do dcérskych spoločností, spoločne ovládanej účtovnej jednotky alebo pridruženého podniku, ktoré prijala EÚ dňa 23. januára 2009 (účinné pre účtovné obdobia začínajúce sa 1. januára 2009 alebo neskôr);

IFRS 1 sa menila s cieľom umožniť jednotke určiť v jej individuálnej účtovnej závierke obstarávacie ceny investícií do dcérskych spoločností, spoločne ovládaných účtovných jednotiek alebo pridružených podnikov (v otváracej súvahe podľa IFRS) ako jednu z nasledujúcich čiastok:

- o obstarávacie ceny určené v súlade s IAS 27 Konsolidovaná a individuálna účtovná závierka
 - o v reálnej hodnote investície ku dňu prechodu na IFRS, určenej v súlade s IAS 39 Finančné nástroje: vykazovanie a oceňovanie
- Dodatky k štandardu IFRS 2 „Platby na základe podielov“ – podmienky nároku a zrušenia, ktorý prijala EÚ dňa 16. decembra 2008 (účinný pre účtovné obdobia začínajúce sa 1. januára 2009 alebo neskôr);

Tento dodatok k IFRS 2 Platby na základe podielov bol uverejnený v januári 2008 a stal sa účinným pre finančné roky začínajúce sa 1. januára 2009 alebo neskôr. Norma obmedzuje definíciu „podmienky nároku“ na podmienku, ktorá zahŕňa výslovné alebo implicitné požiadavky na poskytovanie služieb. Všetky ostatné podmienky sú podmienky bez nároku, čo je potrebné brať do úvahy pri určovaní reálnej hodnoty poskytnutých kapitálových nástrojov. V prípade, že sa v dôsledku nesplnenia podmienky bez nároku, ktorá spadá pod kontrolu účtovnej jednotky alebo protistrany, nárok neposkytne, musí sa zaúčtovať ako zrušenie.

- Dodatky k interpretácii IFRIC 9 „Prehodnocovanie vložených derivátov“ a IAS 39 „Finančné nástroje: vykazovanie a oceňovanie“ – vložené deriváty, ktorý prijala EÚ dňa 30. novembra 2009 (účinný pre účtovné obdobia začínajúce sa 1. januára 2009 alebo neskôr);

IFRIC vydal vložené deriváty: dodatky k IFRIC 9 a IAS 39, ktoré vyžadujú, aby účtovné jednotky posúdili, či oddelia vložené deriváty od hostovskej zmluvy v prípade, ak účtovná jednotka reklasifikuje hybridné finančné aktíva mimo kategórie finančných aktív oceňovaných v reálnej hodnote cez výkaz ziskov a strát. Dodatky k IFRIC 9 si vyžadujú zhodnotenie v čase, keď sa účtovná jednotka stane zmluvnou stranou alebo keď zmena v podmienkach zmluvy významne upravuje očakávané peňažné toky.

- IFRIC 13 „Vernostné programy pre zákazníkov“ ktorý prijala EÚ dňa 16. decembra 2008 (účinný pre účtovné obdobia začínajúce sa 1. januára 2009 alebo neskôr);

Táto interpretácia vyžaduje, aby boli vernostné kredity udeľované zákazníkovi v spojitosti s obchodnou transakciou, účtované ako na samostatný komponent obchodnej transakcie. Protihodnota prijatá pri obchodnej transakcii by sa mala preto rozdeliť medzi vernostné kredity a ostatné zložky predaja.

- IFRIC 14 „IAS 19 – Limity k aktívam zo zamestnaneckých požitkov, minimálne požiadavky na financovanie zamestnaneckých požitkov a vzťahy medzi nimi“, ktorý prijala EÚ dňa 16. decembra 2008 (účinný pre účtovné obdobia začínajúce sa 1. januára 2009 alebo neskôr).

IFRIC 14 sa zameriava na to, ako stanoviť hranicu podľa IAS 19 Zamestnanecké požitky, pre výšku prebytku, ktorý je možné vykázať ako aktívum, hlavne ak existuje minimálna požiadavka na financovanie.

Prijatie týchto štandardov a interpretácií nevedlo k žiadnym zmenám v účtovných politikách spoločnosti.

c) Vydané, ale ešte neúčinné štandardy a interpretácie

Ku dňu schválenia tejto účtovnej závierky boli vydané nasledujúce štandardy, revízie a interpretácie, ktoré prijala EÚ a ktoré ešte nenadobudli účinnosť:

- IFRS 1 (revidovaný) „Prvé uplatnenie medzinárodných štandardov finančného výkazníctva“, ktorý prijala EÚ dňa 25. novembra 2009 (účinný pre účtovné obdobia začínajúce sa 1. januára 2010 alebo neskôr);
- IFRS 3 (revidovaný) „Podnikové kombinácie“, ktorý prijala EÚ dňa 3. júna 2009 (účinný pre účtovné obdobia začínajúce sa 1. júla 2009 alebo neskôr);
- Dodatky k IAS 27 „Konsolidovaná a individuálna účtovná závierka“, ktorý prijala EÚ dňa 3. júna 2009 (účinný pre účtovné obdobia začínajúce sa 1. júla 2009 alebo neskôr);
- Dodatky k IAS 32 „Finančné nástroje: prezentácia“ – účtovanie o vydaných právach na kúpu akcií, ktoré prijala EÚ dňa 23. decembra 2009 (účinný pre účtovné obdobia začínajúce sa 1. januára 2011 alebo neskôr);
- Dodatky k IAS 39 „Finančné nástroje: zaúčtovanie a oceňovanie“ – Položky, ktoré je možné určiť ako zabezpečené, ktoré prijala EÚ dňa 15. septembra 2009 (účinný pre účtovné obdobia začínajúce sa 1. júla 2009 alebo neskôr);
- IFRIC 12 „Zmluvy o licenciách na poskytovanie služieb“, ktorý prijala EÚ dňa 25. marca 2009 (účinný pre účtovné obdobia začínajúce sa 30. marca 2009 alebo neskôr);
- IFRIC 15 „Zmluvy na výstavbu nehnuteľností“, ktorý prijala EÚ dňa 22. júla 2009 (účinný pre účtovné obdobia začínajúce sa 1. januára 2010 alebo neskôr);
- IFRIC 16 „Zabezpečenie čistej investície do zahraničnej prevádzky“, ktorý prijala EÚ dňa 4. júna 2009 (účinný pre účtovné obdobia začínajúce sa 1. júla 2009 alebo neskôr);
- IFRIC 17 „Rozdelenia výsledkov formou nepeňažných aktív“, ktorý prijala EÚ dňa 26. novembra 2009 (účinný pre účtovné obdobia začínajúce sa 1. novembra 2009 alebo neskôr);
- IFRIC 18 „Prevody aktív od zákazníkov“, ktorý prijala EÚ dňa 27. novembra 2009 (účinný pre účtovné obdobia začínajúce sa 1. novembra 2009 alebo neskôr).

Spoločnosť sa rozhodla tieto štandardy, revízie a interpretácie neprijat' pred ich dátumom nadobudnutia účinnosti.

Spoločnosť predpokladá, že prijatie týchto štandardov, revízií a interpretácií nebude mať v období ich prvej aplikácie významný vplyv na účtovnú závierku spoločnosti.

IFRS tak, ako ich prijala EÚ, sa v súčasnosti výrazne nelíšia od predpisov, ktoré prijala Rada pre medzinárodné účtovné štandardy (IASB), okrem nasledujúcich štandardov, dodatkov k existujúcim štandardom a interpretácií, ktoré neboli schválené EÚ ku dňu 31. decembra 2009.

- IFRS 9 „Finančné nástroje“ (účinný pre účtovné obdobia začínajúce sa 1. januára 2013 alebo neskôr);
- Dodatky k rôznym štandardom a interpretáciám, ktorý je výsledkom projektu každoročného zlepšovania kvality IFRS zverejnené dňa 16. apríla 2009 (IFRS 2, IFRS 5, IFRS 8, IAS 1, IAS 7, IAS 17, IAS 18, IAS 36, IAS 38, IAS 39, IFRIC 9, IFRIC 16) hlavne za účelom odstránenia nesúládov a objasnenia znenia (väčšina zmien sa bude uplatňovať v účtovných obdobiach začínajúcich sa 1. januára 2010 alebo neskôr);
- Dodatky k IAS 24 „Zverejňovanie informácií o spriaznených stranách“ – ktorými sa zjednodušujú požiadavky na zverejňovanie informácií pre subjekty napojené na vládu a objasňuje definícia spriaznenej strany (účinné pre účtovné obdobia začínajúce sa 1. januára 2011 alebo neskôr);
- Dodatky k IFRS 1 „Prvé uplatnenie medzinárodných štandardov finančného výkazníctva“ – Doplnujúce výnimky pre účtovné jednotky, ktoré štandardy uplatňujú prvý raz (účinné pre účtovné obdobia začínajúce sa 1. januára 2010);
- Dodatky k IFRS 2 „Platby na základe podielov“ – skupinové transakcie s platbami na základe podielov vysporiadané hotovostne (účinné pre účtovné obdobia začínajúce sa 1. januára 2010 alebo neskôr);
- Dodatky k IFRIC 14 „IAS 19 – Limity k aktívam zo zamestnaneckých pôžitkov, minimálne požiadavky na financovanie zamestnaneckých pôžitkov a vzťahy medzi nimi“, (účinný pre účtovné obdobia začínajúce sa 1. januára 2011 alebo neskôr);

- IFRIC 19 “Splatenie záväzkov majetkovými nástrojmi” (účinné pre účtovné obdobia začínajúce sa 1. júla 2010 alebo neskôr).

Vedenie Spoločnosti sa domnieva, že aplikácia týchto štandardov, interpretácií a dodatkov nebude mať v budúcnosti významný dopad na finančnú situáciu alebo výkonnosť Spoločnosti a analyzuje predpokladaný dopad uplatňovania interpretácií.

Použitie účtovné zásady a metódy

Zhrnutie hlavných účtovných zásad, ktoré spoločnosť uplatňovala v priebehu roka

a) Finančné nástroje - dátum prvotného vykázania

Nákup alebo predaj finančného majetku, pri ktorom dôjde k majetkovému a finančnému vysporiadaniu v časovom rámci určenom všeobecným predpisom alebo v časovom rámci obvyklom na danom trhu, sa vykazuje k dátumu finančného vysporiadania. Deriváty sa vykazujú k dátumu dohodnutia transakcie.

b) Prvotné ocenenie finančných nástrojov

Klasifikácia finančného majetku a záväzkov pri prvotnom vykázaní závisí od účelu, za ktorým bol finančný majetok alebo záväzok obstaraný a od ich charakteru. Finančný majetok je pri prvotnom zaúčtovaní ocenený reálnou hodnotou, plus, v prípade finančného majetku neurčeného na obchodovanie, vrátane akýchkoľvek priamo súvisiacich nákladov obstarania.

c) Odúčtovanie finančného majetku a finančných záväzkov

(i) Finančný majetok

Finančný majetok (resp. časť finančného majetku alebo časť skupiny podobného finančného majetku) sa odúčtuje, keď:

- vypršia práva získať peňažné toky z príslušného majetku, alebo
- Spoločnosť previedla práva na peňažné toky z aktíva, resp. prevzala záväzok vyplatiť celú výšku získaných peňažných tokov bez významného oneskorenia tretej strane („pass-through arrangements“) alebo
- Spoločnosť previedla takmer všetky riziká a výnosy vyplývajúce z príslušného majetku, alebo spoločnosť nepreviedla všetky riziká a výnosy vyplývajúce z príslušného majetku ani si ich neponechala; previedla však kontrolu nad týmto majetkom.

Ak Spoločnosť previedla svoje práva na peňažné toky z majetku, resp. uzavrela uvedenú *pass-through* dohodu, pričom však nepreviedla všetky riziká alebo úžitky vyplývajúce z tohto majetku a ani si ich neponechala, ani nepreviedla kontrolu nad majetkom, v takomto prípade sa o tomto majetku účtuje v príslušnom rozsahu pokračujúcej angažovanosti Spoločnosti. Pokračujúca angažovanosť, ktorá má formu záruky na prevádzaný majetok, sa oceňuje nižšou z a) pôvodnej účtovnej hodnoty majetku alebo b) maximálnou výškou protihodnoty, ktorej platba by sa mohla od Spoločnosti vyžadovať.

(ii) Finančné záväzky

Finančný záväzok sa odúčtuje, keď je povinnosť daná záväzkom splnená, resp. zrušená alebo vypršala. V prípadoch, keď súčasný finančný záväzok nahradí iný záväzok od toho istého veriteľa za výrazne odlišných podmienok, resp. podmienky existujúceho finančného záväzku sa výrazne zmenia, najprv sa odúčtuje pôvodný záväzok a potom sa zaúčtuje nový záväzok a rozdiel v príslušných účtovných hodnotách sa vykáže vo výkaze ziskov a strát.

d) Následné oceňovanie finančných nástrojov

(i) Pohľadávky voči bankám

Pohľadávky voči bankám predstavujú pohľadávky z vkladov poskytnutých komerčným bankám, a to bežné a termínované účty.

Pohľadávky voči bankám sú po prvotnom zaúčtovaní následne ocenené v amortizovanej hodnote. V prípade sporných pohľadávok je vytvorená opravná položka, ktorá zníži výšku pohľadávky na hodnotu, ktorej splatenie vedenie spoločnosti reálne očakáva.

(ii) Finančné aktíva v reálnej hodnote cez výsledovku

Cenné papiere zatriedené do portfólia finančné aktíva oceňované reálnou hodnotou cez výsledovku predstavujú finančné aktíva držané na účely obchodovania a dosahovania zisku z cenových rozdielov.

Cenné papiere zatriedené do portfólia finančné aktíva oceňované reálnou hodnotou cez výsledovku sa následne oceňujú reálnou hodnotou.

Pri cenných papieroch zatriedených do portfólia finančné aktíva oceňované reálnou hodnotou cez výsledovku, ak ide o dlhopisy, sa ich ocenenie odo dňa vyrovnania nákupu do dňa vyrovnania predaja, alebo do dňa ich splatnosti, postupne zvyšuje o dosahované úrokové výnosy použitím efektívnej úrokovej miery. Efektívna úroková miera je sadzba, ktorá presne diskontuje predpokladanú výšku budúcich peňažných tokov počas predpokladanej ekonomickej životnosti finančného majetku na účtovnú hodnotu tohto majetku. Výnosové úroky sú vykázané ako „Úrokové výnosy“ vo výkaze ziskov a strát.

(iii) Finančné aktíva k dispozícii na predaj

Finančné aktíva k dispozícii na predaj zahŕňajú majetkové a dlhové cenné papiere. Majetkové cenné papiere k dispozícii na predaj sú tie, ktoré nie sú klasifikované ako finančné aktíva v reálnej hodnote zúčtované cez výsledovku. Dlhové cenné papiere na predaj sú cenné papiere vo vlastníctve spoločnosti, ktoré má spoločnosť v úmysle ponechať si na neurčitú dobu alebo ktoré by sa mohli predať na základe požiadavky v prípade problémov s likviditou alebo pri zmene podmienok na trhu.

Finančné aktíva k dispozícii na predaj sa pri prvotnom zaúčtovaní vykazujú v reálnej hodnote s následným precenením na reálnu hodnotu. Úroky sa vykazujú pomocou efektívnej úrokovej miery v položke „Úrokové výnosy“. Nerealizované zmeny v reálnej hodnote cenných papierov k dispozícii na predaj sa vykazujú ako oceňovacie rozdiely vo vlastnom imaní s výnimkou strát zo zníženia hodnoty.

Keď sa aktívum predá alebo keď sa zistí, že sa znížila jej hodnota, kumulatívny zisk alebo strata, ktoré sa v minulosti vykázali v rámci oceňovacích rozdielov vo vlastnom imaní, sa vykáže vo výkaze ziskov a strát za príslušné obdobie.

Pre finančné aktíva k dispozícii na predaj spoločnosť posudzuje ku každému dátumu zostavenia účtovnej závierky či existujú objektívne dôkazy o tom, že aktívum je znehodnotené. Finančné aktívum je znehodnotené, ak je jeho účtovná hodnota vyššia ako ich odhadovaná spätné získateľná hodnota. Spätné získateľná hodnota je súčasná hodnota očakávaných budúcich peňažných tokov diskontovaná pôvodnou efektívnou úrokovou sadzbou aktíva.

V prípade dlhových cenných papierov klasifikovaných ako k dispozícii na predaj, spoločnosť individuálne posudzuje či existuje objektívny dôkaz o znehodnotení. Hodnota znehodnotenia je kumulatívna strata vyčíslená ako rozdiel medzi amortizovanou obstarávacou cenou a aktuálnou reálnou hodnotou zníženou o akékoľvek straty zo znehodnotenia danej investície, ktoré boli vykázané predtým vo výkaze ziskov a strát. Ak v nasledujúcom období vzrastie reálna hodnota dlhového cenného papiera a nárast sa objektívne vzťahuje na udalosť po tom ako bola strata zo znehodnotenia identifikovaná vo výkaze ziskov a strát, znehodnotenie je rozpustené vo výkaze ziskov a strát.

V prípade investícií do majetkových cenných papierov klasifikovaných ako k dispozícii na predaj, medzi objektívny dôkaz znehodnotenia tiež patrí „významný“ alebo „dlhšie trvajúci“ pokles reálnej hodnoty investícií pod ich obstarávaciu cenu. V prípade existencie dôkazu znehodnotenia, kumulatívna strata oceňovaná ako rozdiel medzi obstarávacou cenou a aktuálnou reálnou hodnotou zníženou o akékoľvek straty zo znehodnotenia danej investície, ktoré boli vykázané predtým vo výkaze ziskov a strát, sa z položky „oceňovacie rozdiely“ vo vlastnom imaní a reklasifikuje sa a zobrazí ako strata zo znehodnotenia v položke „Ostatné prevádzkové výnosy“. Straty zo znehodnotenia investícií do majetkových účastí nie sú rozpustené prostredníctvom výkazu ziskov a strát. Zvýšenie reálnej hodnoty po znehodnotení sa vykazuje priamo vo výkaze komplexných ziskov a strát. Straty zo znehodnotenia a ich zmeny sú vykazované priamo oproti aktívam v súvahe.

(iv) Reálna hodnota

Reálna hodnota cenných papierov, pre ktoré existuje aktívny trh a pri ktorých možno spoľahlivo určiť trhovú cenu, sa stanovuje podľa trhovej ceny z verejného trhu cenných papierov. V prípade cenných papierov, pri ktorých neexistuje referenčná trhovú cenu z verejného trhu cenných papierov, je použité ocenenie podľa priemeru z kotácií referenčných trhov (zverejnené v systéme Reuters a / alebo Bloomberg).

(v) Reklasifikácia finančných aktív

Od 1. júla 2008 môže spoločnosť za istých okolností reklasifikovať nederivátové finančné aktíva z kategórie finančných aktív určených na obchodovanie do kategórie finančných aktív k dispozícii na predaj. Reklasifikácia je zaúčtovaná v reálnej hodnote, z ktorej sa stáva amortizovaná hodnota.

Pre finančné aktíva k dispozícii na predaj sa akékoľvek predchádzajúce precenenie zaúčtované vo vlastnom imaní amortizuje do výsledovky počas zostávajúcej životnosti finančného aktíva použitím efektívnej úrokovej miery.

Analýza reklasifikovaných aktív je v poznámke 2.

(vi) Dlhodobé a krátkodobé pohľadávky

Dlhodobé a krátkodobé pohľadávky z obchodného styku sú vykázané v súvahe ako „Ostatné aktíva“ a po prvotnom zaúčtovaní sa následne oceňujú amortizovanou hodnotou. V prípade sporných a pochybných pohľadávok je vytvorená opravná položka.

(vii) Dlhodobé a krátkodobé záväzky

Dlhodobé a krátkodobé záväzky z obchodného styku sú vykázané v súvahe ako „Ostatné záväzky“ a po prvotnom zaúčtovaní sa následne oceňujú amortizovanou hodnotou.

e) Nehmotný majetok

Nehmotný majetok je zaúčtovaný v obstarávacích cenách, znížený o oprávky a opravné položky.

Plán odpisovania

Spoločnosť odpisuje nehmotný majetok metódou rovnomerného odpisovania. Pre každý jednotlivý nehmotný majetok je stanovená individuálna doba životnosti na základe odhadovanej doby používania.

Uplatňované doby životnosti pre nehmotný majetok sú nasledovné:

Popis	Počet rokov
Softvér	4

f) Hmotný majetok

Hmotný majetok sa účtuje v obstarávacích cenách, znížený o oprávky a opravné položky.

Obstarávacou cenou sa rozumie cena, za ktorú bol majetok obstaraný a náklady súvisiace s obstaraním, napríklad náklady vynaložené na dopravu, poštovné, clo, províziu, úroky z investičného úveru, realizované kurzové zisky a/alebo straty zaúčtované pred dobou aktivácie hmotného majetku alebo pred jeho zaradením do používania a nenávratné dane.

Plán odpisovania

Spoločnosť odpisuje hmotný majetok metódou rovnomerného odpisovania po dobu životnosti odpisovaného majetku. Doba životnosti je stanovená podľa odhadovanej doby používania.

Obdobia predpokladanej životnosti majetku pre účely odpisovania:

Popis	Počet rokov
Prístroje a zariadenia; dopravné prostriedky; inventár	4

g) Daň z príjmov spoločnosti

Daň z príjmov spoločnosti sa účtuje do nákladov spoločnosti v období vzniku daňovej povinnosti a v priloženom výkaze ziskov a strát spoločnosti je vypočítaná zo základu vyplývajúceho z hospodárskeho výsledku pred zdanením, ktorý bol upravený o pripočítateľné a odpočítateľné položky z titulu trvalých a dočasných úprav daňového základu, daňových úľav a umorenia straty. Daňový záväzok je uvedený po znížení o preddavky na daň z príjmov, ktoré spoločnosť uhradila v priebehu roka.

Odložená daň z príjmov sa vykazuje pomocou súvahovej metódy z dočasných rozdielov medzi daňovou hodnotou aktív alebo záväzkov a ich čistou účtovnou hodnotou. Pri výpočte odloženej daňovej pohľadávky a odloženého daňového záväzku sa používajú sadzby dane z príjmov, o ktorých vedenie spoločnosti na základe platnej legislatívy očakáva, že budú aplikovateľné v čase, kedy dôjde k vysporiadaniu týchto rozdielov.

h) Operácie v cudzej mene

Majetok a záväzky vyjadrené v cudzej mene sa prepočítavajú na EURO referenčným výmenným kurzom určeným a vyhláseným Európskou centrálnou bankou alebo Národnou bankou Slovenska v deň predchádzajúci dňu uskutočnenia účtovného prípadu alebo ku dňu zostavenia účtovnej závierky, alebo k inému dňu, ak to ustanovuje osobitný predpis. Pri kúpe a predaji cudzej meny za slovenskú menu sa použije kurz, za ktorý boli tieto hodnoty nakúpené alebo predané.

i) Účtovanie výnosov a nákladov

Spoločnosť účtuje náklady a výnosy časovo rozlíšené do obdobia, s ktorým časovo alebo vecne súvisia, t. j. bez ohľadu na to, kedy prichádza k ich peňažnej úhrade.

Výnosové a nákladové úroky sa časovo rozlišujú vo výkaze ziskov a strát s použitím efektívnej úrokovej miery. Výnosové úroky a náklady zahŕňajú úroky z kupónov z cenných papierov a postupne dosahovaný rozdiel medzi nominálnou hodnotou a čistou obstarávacou cenou cenného papiera, ktorými sú diskonty a prémie.

Provízie platené sprostredkovateľom za uzatvorené zmluvy o starobnom dôchodkovom sporení Spoločnosť časovo nerozlišuje a účtuje ich do nákladov v plnej výške v čase ich vzniku. Nárok na províziu vzniká v čase, keď je zmluva o starobnom dôchodkovom sporení zaregistrovaná Sociálnou poisťovňou do registra sporiteľov.

Dôchodkovej správcovskej spoločnosti prináleží za správu dôchodkového fondu odplata, ktorá od 1.1.2007 do 22.3.2008 predstavovala 0,075 % (0,07 % pre fond Klasik) a od 23.3.2008 do 30.6.2009 bola stanovená na 0,065 % priemernej mesačnej čistej hodnoty majetku v dôchodkovom fonde. Podľa novely zákona Spoločnosť od 1. júla 2009 znížila vo všetkých troch fondoch poplatok za správu dôchodkového fondu z 0,065% na 0,025% priemernej mesačnej čistej hodnoty majetku príslušného fondu.

Spoločnosť podľa zákona zaviedla od 1.7.2009 v každom dôchodkovom fonde garančný účet a musí vyhodnocovať výkonnosť dôchodkových fondov na šesťmesačnej báze pre všetky tri dôchodkové fondy, ktoré spravuje. V prípade poklesu hodnoty majetku v príslušnom dôchodkovom fonde je Spoločnosť povinná doplatiť do dôchodkového fondu z vlastného majetku tak, aby bola garantovaná výška dôchodkových úspor sporiteľa v sledovanom období podľa pravidiel stanovených zákonom. V prípade nárastu hodnoty majetku v príslušnom dôchodkovom fonde má Spoločnosť nárok na časť zhodnotenia vo výške 5.6% mesačne. Prvé sledované obdobie začalo plynúť 1.7.2009 a skončilo 31.12.2009, druhé sledované obdobie začalo plynúť 1.8.2009 a skončilo 31.1.2010 atď.

Spoločnosti naďalej prináleží odplata za vedenie osobného dôchodkového účtu vo výške 1 % zo sumy mesačného príspevku pripísaného na bežný účet dôchodkového fondu po pripísaní dôchodkových jednotiek na osobný účet sporiteľa.

j) Náklady na zamestnancov

Spoločnosť odvádza príspevky na zdravotné, dôchodkové a nemocenské poistenie a zabezpečenie v nezamestnanosti vo výške zákonných sadzieb platných počas roka, ktoré sa vypočítajú zo základu hrubej mzdy. Náklady na sociálne zabezpečenie sú zaúčtované do obdobia, v ktorom sú zúčtované príslušné mzdy.

k) Záonné požiadavky

V súlade s ustanoveniami zákona č. 43/2004 o starobnom dôchodkovom sporení a o zmene a doplnení niektorých zákonov, dôchodkové fondy podliehajú viacerým limitom a obmedzeniam týkajúcich sa ich investovania.

Poznámky k položkám súvahy a k položkám výkazu ziskov a strát

1. PENIAZE A POHLADÁVKY VOČI BANKÁM

Peniaze a pohľadávky voči bankám tvoria hotovosť, ostatné pokladničné hodnoty, bankové účty a investície do nástrojov peňažného trhu so zmluvnou dobou splatnosti do troch mesiacov.

<i>Popis</i>	<i>30. 06. 2010</i>	<i>31. 12. 2009</i>
Hotovosť	1	1
Ostatné pokladničné hodnoty	2	2
Peniaze celkom	3	3
Bankové účty	1 138	-
Termínované vklady	-	645
Časovo rozlíšený úrok	-	-
Pohľadávky voči bankám celkom	1 138	645
Celkom peniaze a pohľadávky voči bankám	1 141	648

Spoločnosť má zriadený bežný účet vedený v EUR u svojho depozitára ING Bank N.V., pobočka zahraničnej banky.

Reálna hodnota peňazí a pohľadávok voči bankám je približne rovnaká ako ich účtovná hodnota, čo vyplýva z povahy a splatnosti finančných nástrojov.

Spoločnosť nemá uzatvorené žiadne termínované vklady k 30. júnu 2010.

Štruktúra termínovaných vkladov k 31. decembru 2009 je nasledovná:

<i>Banka</i>	<i>Mena</i>	<i>Istina</i>	<i>Časovo rozlíšený úrok</i>	<i>Úroková sadzba</i>	<i>Splatnosť</i>
ING Bank N.V., pobočka zahraničnej banky	EUR	645	-	0,07 %	04. 01. 2010
Spolu		645	-		

Pre účely prehľadu o peňažných tokoch, sa peniaze a peňažné ekvivalenty rovnajú peniazom a pohľadávkam voči bankám.

2. FINANČNÉ AKTÍVA V REÁLNEJ HODNOTE PRECEŇOVANÉ CEZ VÝSLEDOKU A FINANČNÉ AKTÍVA K DISPOZÍCII NA PREDAJ

Štruktúra cenných papierov zatriedených v portfóliu finančné aktíva k dispozícii na predaj k 30. júnu 2010:

<i>Emitent</i>	<i>Mena</i>	<i>ISIN</i>	<i>Menovitá hodnota</i>	<i>Počet</i>	<i>Výnos</i>	<i>Splatnosť</i>	<i>Reálna hodnota</i>
Všeobecná úverová banka, a.s.	EUR	SK4120004748	33	190	3M BRIBOR + 0,05 % p.a.	28.09.2012	6 067
Všeobecná úverová banka, a.s.	EUR	SK4120004813	33	20	3M BRIBOR + 0,11 % p.a.	28.11.2015	609
Privátny Peňažný fond, VÚB Asset Management, a.s.	EUR	podielové listy	0,034648	115470107	-	-	4 001
Spolu					-	-	10 677

Dlhopis a HZL VÚB, a.s. sú prijaté na obchodovanie na kótovanom paralelnom trhu Burzy cenných papierov v Bratislave, a.s..

Štruktúra cenných papierov zatriedených v portfóliu finančné aktíva k dispozícii na predaj k 31. decembru 2009:

<i>Emitent</i>	<i>Mena</i>	<i>ISIN</i>	<i>Menovitá hodnota</i>	<i>Počet</i>	<i>Výnos</i>	<i>Splatnosť</i>	<i>Reálna hodnota</i>
Všeobecná úverová banka, a.s.	EUR	SK4120004748	33	190	3M BRIBOR + 0,05 % p.a.	28.09.2012	6 033
Všeobecná úverová banka, a.s.	EUR	SK4120004813	33	20	3M BRIBOR + 0,11 % p.a.	28.11.2015	609
Privátny Peňažný fond, VÚB Asset Management, a.s.	EUR	podielové listy	0,034541	116 951 996	-	-	4 040
Spolu					-	-	10 682

Reálna hodnota

Reálna hodnota všetkých papierov v kategórii finančných aktív k dispozícii na predaj bola k 30.6.2010 a 31.12.2009 určená internými modelmi pričom vstupom na oceňovanie boli úrokové sadzby získané z trhu, teda spôsobom úrovne 2 (Level 2) v hierarchii reálnych hodnôt podľa IFRS 7.

3. NEHMOTNÝ MAJETOK

Zhrnutie pohybov nehmotného majetku počas roka 2010:

<i>Popis</i>	<i>Zostatok k 31. 12. 2009</i>	<i>Prírastky</i>	<i>Úbytky</i>	<i>Zostatok k 30. 6. 2010</i>
Softvér	1 138	0	-	1 138
Licencie, podporný softvér	86	3	-	89
Obstaranie	-	-	-	-
Obstarávacia cena celkom	1 224	3	-	1 227
Softvér	1 011	90	-	1 101
Licencie, podporný softvér	64	4	-	68
Oprávky celkom	1 075	94	-	1 169
Zostatková hodnota	149	(91)	-	58

Zhrnutie pohybov nehmotného majetku počas roka 2009:

<i>Popis</i>	<i>Zostatok k 31. 12. 2008</i>	<i>Prírastky</i>	<i>Úbytky</i>	<i>Zostatok k 31. 12. 2009</i>
Softvér	997	141	-	1 138
Licencie, podporný softvér	69	17	-	86
Obstaranie	-	-	-	-
Obstarávacia cena celkom	1 066	158	-	1 224
Softvér	883	128	-	1 011
Licencie, podporný softvér	55	9	-	64
Oprávky celkom	938	137	-	1 075
Zostatková hodnota	128	21	-	149

Najvýznamnejšími prírastkami v roku 2009 bolo zhodnotenie existujúceho softvéru Sofistar.

4. HMOTNÝ MAJETOK

Zhrnutie pohybov hmotného majetku počas roka 2010:

<i>Popis</i>	<i>Zostatok k 31. 12. 2009</i>	<i>Prírastky</i>	<i>Úbytky</i>	<i>Zostatok k 30. 6. 2010</i>
Prístroje a zariadenia	228	1	-	229
Dopravné prostriedky	63	-	21	42
Inventár	6	-	-	6
Obstaranie	0	-	-	0
Obstarávacia cena celkom	297	1	21	277
Prístroje a zariadenia	178	11	-	189
Dopravné prostriedky	44	5	21	28
Inventár	6	-	-	6
Oprávky celkom	228	16	21	223
Zostatková hodnota	69	(15)	-	54

Zhrnutie pohybov hmotného majetku počas roka 2009:

<i>Popis</i>	<i>Zostatok k 31. 12. 2008</i>	<i>Prírastky</i>	<i>Úbytky</i>	<i>Zostatok k 31. 12. 2009</i>
Prístroje a zariadenia	272	22	66	228
Dopravné prostriedky	63	-	-	63
Inventár	6	-	-	6
Obstaranie	0	-	-	0
Obstarávacia cena celkom	341	22	66	297
Prístroje a zariadenia	214	30	66	178
Dopravné prostriedky	34	10	-	44
Inventár	6	-	-	6
Oprávky celkom	254	40	66	228
Zostatková hodnota	87	(18)	-	69

5. OSTATNÝ MAJETOK

Štruktúra ostatných aktív k 30. júnu 2010 a k 31. decembru 2009 je nasledovná:

<i>Popis</i>	<i>30. 6. 2010</i>	<i>31. 12. 2009</i>
Pohľadávky voči dôchodkovému fondu KLASIK	9	9
Pohľadávky voči dôchodkovému fondu STABIL	53	58
Pohľadávky voči dôchodkovému fondu PROFIT	83	95
Poskytnuté preddavky	9	12
Náklady a príjmy budúcich období	21	27
Iné pohľadávky	6	7
Celkom	181	208

Z celkového úhrnu pohľadávok spoločnosť neeviduje žiadne pohľadávky po lehote splatnosti. Pohľadávky voči dôchodkovým fondom vznikli za odplatu za vedenie osobného dôchodkového účtu, za správu a zhodnotenie dôchodkového fondu a budú splatené v nasledujúcom mesiaci.

Reálna hodnota ostatného majetku je približne rovnaká ako jeho účtovná hodnota kvôli krátkodobej splatnosti.

6. DANE

Štruktúra pohľadávok a záväzkov voči daňovému úradu k 30. júnu 2010 a k 31. decembru 2009:

<i>Popis</i>	<i>30. 6. 2010</i>		<i>31. 12. 2009</i>	
	<i>Pohľadávky</i>	<i>Záväzky</i>	<i>Pohľadávky</i>	<i>Záväzky</i>
Daň z príjmov spoločnosti	11	-	3	-
Odložený daňový záväzok	-	1	-	1
Celkom	11	1	3	1

7. ČASOVÉ ROZLIŠENIE NÁKLADOV

Štruktúra časového rozlíšenia nákladov k 30. júnu 2010 a k 31. decembru 2009:

Popis	30. 6. 2010	31. 12. 2009	Obdobie čerpania
Bonusy zamestnancom a predstavenstvu	35	146	3 mesiace až 1 rok
Nevyčerpané dovolenky a odvody k nevyčerpaným dovolenkám	16	32	3 mesiace až 1 rok
Provízie	0	5	3 mesiace až 1 rok
Celkom	51	183	

8. OSTATNÉ ZÁVÄZKY

Štruktúra ostatných záväzkov k 30. júnu 2010 a k 31. decembru 2009:

Popis	30. 6. 2010	31. 12. 2009
Záväzky voči zamestnancom	104	41
Záväzky zo sociálneho zabezpečenia	17	17
Ostatné daňové záväzky	9	9
Dohadná položka – veritelia	193	203
Záväzky voči dodávateľom	10	71
Záväzky voči akcionárom	0	10
Sociálny fond	31	32
Iné záväzky	14	1
Celkom	378	384

Reálna hodnota ostatných záväzkov je približne rovnaká ako účtovná hodnota kvôli krátkodobej splatnosti.

9. ZÁKLADNÉ IMANIE

Základné imanie spoločnosti k 30. júnu 2010 pozostáva z 304 kusov akcií, pričom nominálna hodnota jednej akcie je 33 194 EUR:

Akcionár	Počet akcií	Vlastníctvo (%)	Podiel hlasovacích práv (%)
Všeobecná úverová banka, a.s.	152	50	50
Generali Slovensko poisťovňa, a.s.	152	50	50

10. ROZDELENIE HOSPODÁRSKEHO VÝSLEDKU

Dňa 31. marca 2010 schválilo valné zhromaždenie akcionárov spoločnosti rozdelenie hospodárskeho výsledku roku 2009 vo výške 989 tis. EUR nasledovne:

- prídel do zákonného rezervného fondu: 99 tis. EUR
- neuhradená strata minulých období: 890 tis. EUR

Zisk pripadajúci na jednu akciu v hodnote 33 tis. EUR je 3 tis. EUR (2008: zisk 2 tis. EUR/akciu).

11. ÚROKOVÉ VÝNOSY

Štruktúra úrokových výnosov a nákladov:

Popis	30. 6. 2010	30. 6. 2009
Úroky z finančných aktív k dispozícii na predaj	68	91
Úroky z vkladov	0	14
Celkom	68	105

12. ČISTÝ VÝSLEDOK Z POPLATKOV A PROVÍZIÍ

Štruktúra odplát a provízií:

Popis	30. 6. 2010		30. 6. 2009	
	Výnosy	Náklady	Výnosy	Náklady
Odplata za správu dôchodkového fondu	678	-	1 363	-
Odplata za vedenie osobného dôchodkového účtu	563	-	584	-
Odplata za zhodnotenie dôchodkového fondu	217	-	-	-
Ostatné odplaty	-	(2)	-	(3)
Depozitársky poplatok	-	(45)	-	(52)
Poplatok za nákup cenných papierov pre fondy	-	(80)	-	(61)
Odplaty a provízie za sprostredkovanie zmlúv	-	(45)	-	(67)
Celkom	1 458	(172)	1 947	(183)

13. ČISTÝ ZISK Z FINANČNÝCH OPERÁCIÍ

Štruktúra ziskov a strát z precenenia finančného majetku preceňovaného cez výkaz ziskov a strát:

Popis	30. 6. 2010	30. 6. 2009
Zisky / (Straty) z precenenia cenných papierov	-	-
Zisky z predaja cenných papierov	60	-
Celkom	60	-

14. OSTATNÉ PREVÁDZKOVÉ VÝNOSY

Štruktúra ostatných prevádzkových výnosov:

Popis	30. 6. 2010	30. 6. 2009
Vrátenie provízií	-	-
Ostatné výnosy	13	-
Celkom	13	-

15. PERSONÁLNE NÁKLADY

Štruktúra nákladov na zamestnancov:

Popis	30. 6. 2010	30. 6. 2009
Mzdové náklady	238	245
Odmeny členov štatutárnych orgánov	54	87
Sociálne náklady	72	74
Ostatné personálne náklady	10	7
Celkom	374	413

Priemerný počet zamestnancov a členov štatutárnych orgánov spoločnosti:

Popis	2010	2009
Zamestnanci	21	23
Členovia štatutárnych orgánov	4	4

Stav zamestnancov k 30. júnu 2010 a k 31. decembru 2009:

Popis	30. 6. 2010	31. 12. 2009
Zamestnanci	21	21
Členovia štatutárnych orgánov	4	4

16. OSTATNÉ PREVÁDZKOVÉ NÁKLADY

Štruktúra ostatných prevádzkových nákladov:

Popis	30. 6. 2010	30. 6. 2009
Reklama a propagačné činnosti	19	27
Nájomné	39	41
Údržba IT systémov	88	135
Poštovné a telekomunikačné služby	70	86
Formuláre a tlačivá	31	62
Poradenské služby	26	44
Neuplatnená DPH	59	72
Ostatné	53	80
Celkom	385	547

Náklady za poskytnuté audítorské služby:

Popis	30. 6. 2010	30. 6. 2009
Overenie štatutárnej účtovnej závierky spoločnosti a fondov pod správou	18	18
Školenia	-	1
Celkom	18	19

17. ZOSTATKY A TRANSAKČIE SO SPRIAZNENÝMI STRANAMI

Spriaznené strany sú také protistrany, ktoré predstavujú najmä:

- spoločnosti, ktoré priamo alebo nepriamo prostredníctvom jedného alebo viacerých sprostredkovateľov kontrolujú účtovnú jednotku alebo sú kontrolované účtovnou jednotkou,
- kľúčový manažment spoločnosti alebo jej materskej spoločnosti a ich blízkych príbuzných,
- spoločnosti, ktoré sú kontrolované, spoločne kontrolované alebo podstatne ovplyvňované akýmkoľvek jednotlivcom uvedeným v bode (b) alebo tento jednotlivec vlastní priamo alebo nepriamo podstatný podiel na hlasovacích právach.

Štruktúra pohľadávok voči podnikom v skupine a ostatným spriazneným stranám počas roka 2010:

Popis	Položka	30. 6. 2010	31. 12. 2009
Všeobecná úverová banka, a.s. ⁽¹⁾	Finančné aktíva k dispozícii na predaj	6 676	6 642
Podielové fondy VÚB Asset management ⁽²⁾	Finančné aktíva k dispozícii na predaj	4 001	4 040
Dôchodkové fondy VÚB Generali d.s.s. ⁽²⁾	Ostatné aktíva	145	162
Celkom		10 822	10 844

⁽¹⁾ Akcionár

⁽²⁾ Spriaznená strana

Štruktúra záväzkov voči podnikom v skupine a ostatným spriazneným stranám počas roka 2010:

Protistrana	Položka	30. 6. 2010	31. 12. 2009
Všeobecná úverová banka, a.s. ⁽¹⁾	Nevyfakturované dodávky- časové rozlíšenie nákladov	8	8
	Kreditné karty - ostatné záväzky	1	1
	Ostatné služby - ostatné záväzky	0	4
Generali Slovensko Poistovňa, a.s. ⁽¹⁾	Nevyfakturované dodávky	4	0
	Ostatné záväzky	0	6
Predstavenstvo spoločnosti ⁽²⁾	Odmeny	36	66
Celkom		49	85

⁽¹⁾ Akcionár

⁽²⁾ Spriaznená strana

Súhrn výnosov s podnikom v skupine a ostatným spriazneným stranám počas roka:

Protistrana	Položka	30. 6. 2010	31. 12. 2009
Všeobecná úverová banka, a.s. ⁽¹⁾	Úrokové a obdobné výnosy	68	178
VÚB Asset management ⁽²⁾	Výnosy z predaja CP	60	-
Dôchodkové fondy VÚB Generali d.s.s. ⁽²⁾	Výnosy z poplatkov a provízií	1 458	3 095
Celkom		1 586	3 273

⁽¹⁾ Akcionár

⁽²⁾ Spriaznená strana

Súhrn nákladov s podnikom v skupine a ostatným spriazneným stranám počas roka:

Protistrana	Položka	30. 6. 2010	31. 12. 2009
Všeobecná úverová banka, a.s. ⁽¹⁾	Ostatné prevádzkové náklady	(55)	(105)
Generali Slovensko Poist'ovňa, a.s. ⁽¹⁾	Ostatné prevádzkové náklady	(13)	(56)
Predstavenstvo spoločnosti ⁽²⁾	Mzdy a odmeny zamestnancov	(54)	(112)
Celkom		(122)	(273)

⁽¹⁾ Akcionár

⁽²⁾ Spriaznená strana

18. PREHLAD O PODMIENENÝCH AKTÍVACH A ZÁVÄZKACH

Spoločnosť neidentifikovala žiadne podmienené aktíva ani záväzky.

19. ÚDAJE O RIZIKÁCH A ICH RIADENÍ

Cieľom riadenia rizík je dosiahnutie optimálneho pomeru medzi rizikovým profilom spoločnosti a jej výnosmi. Vzhľadom na vykonávané činnosti, spoločnosť je vystavená najmä týmto typom rizík: trhové, kreditné a operačné. Za výkon činností riadenia rizík je zodpovedný risk manažér ktorý je riadený riaditeľom štábného úseku. Proces riadenia rizík pozostáva z týchto hlavných aktivít: identifikácia rizík, kvalitatívna a kvantitatívna analýza, reportovanie a návrh preventívnych či nápravných opatrení.

Kvôli jednoduchosti štruktúry portfólia, k 30.6.2010 a 31.12.2009 je spoločnosť vystavená týmto typom rizík: operačné, kreditné riziko, len v obmedzenej miere úrokové riziko a riziko likvidity. Spoločnosť nie je vystavená kurzovému ani akciovému riziku.

Vzhľadom na požadované zhodnotenie investovaného majetku a akceptovanú mieru rizika, k 30.6.2010 spoločnosť investovala len do nízko rizikových nástrojov s priemernou duráciou denominovaných v EUR (dlhopis s variabilným kupónom so splatnosťou v roku 2012 v objeme 51,35% z majetku, dlhopis s variabilným kupónom so splatnosťou v roku 2015 v podieli 5,15% z majetku, podielové listy 33,86% a termínované vklady 9,63%). Spoločnosť spravidla neprijíma kolaterály za účelom zmiernenia kreditného rizika finančných aktív, čo vyplýva z povahy a protistrán finančných aktív. Spoločnosť si nevedie interný rating kreditnej kvality finančných aktív. Kvalita finančných aktív podľa externého ratingu bola nasledovná:

Popis	Externý rating	30. 6. 2010	31. 12. 2009
Pohľadávky voči bankám			
ING Bank N.V., pobočka zahraničnej banky	Aa3	1 138	645
Finančné aktíva k dispozícii na predaj			
Všeobecná úverová banka, a.s.	A1	6 676	6 642
VÚB AM PRIVÁTNY PEŇAŽNÝ FOND otvorený podielový fond VÚB Asset Management správ. spol., a.s.	Fond investuje najmä do štátnych dlhopisov v krajinách eurozóny a termínovaných vkladov v slovenských bankách	4 001	4 040

Spoločnosť nemala k 30.6.2010 a 31.12.2009 žiadne finančné aktíva po splatnosti.

V nasledujúcej tabuľke sa uvádza analýza majetku a záväzkov do skupín podľa ich príslušnej zostatkovej splatnosti od dátumu súvahy do zmluvného dátumu splatnosti. Tabuľka sa zostavuje na základe najobzretnejšieho posudzovania dátumu splatnosti v prípade, keď existujú možnosti predčasného splatenia alebo splátkový kalendár umožňujúci predčasné splatenie. Ten majetok a záväzky, ktoré nemajú zmluvnú dobu splatnosti, sa vykazujú spoločne v kategórii „neurčená splatnosť“.

Zostatková splatnosť majetku a záväzkov k 30. júnu 2010:

Popis	Do 1 mesiaca	1 až 3 mesiace	3 mesiace až 1 rok	1 až 5 rokov	Nad 5 rokov	Neurčená splatnosť	Celkom
Aktíva	1 138	148	41	10 680	-	115	12 122
Hotovosť a pokladničné hodnoty	-	-	-	-	-	3	3
Pohľadávky voči bankám	1 138	-	-	-	-	-	1 138
Finančné aktíva v reál. hodnote	-	1	-	10 676	-	-	10 677
Nehmotný majetok	-	-	-	-	-	58	58
Hmotný majetok	-	-	-	-	-	54	54
Ostatné aktíva a daňové pohľadávky	-	147	41	4	-	-	192
Záväzky	85	-	345	-	-	-	430
Ostatné záväzky	85	-	345	-	-	-	430
Čistá súvahová pozícia k 30. 6. 2010	1053	148	(304)	10 680	-	115	11 692

Zostatková splatnosť nediskontovanej hodnoty finančných záväzkov k 30. júnu 2010:

Popis	Do 1 mesiaca	1 až 3 mesiace	3 mesiace až 1 rok	1 až 5 rokov	Nad 5 rokov	Neurčená splatnosť	Celkom
Ostatné záväzky	85	-	345	-	-	-	430

Zostatková splatnosť majetku a záväzkov k 31. decembru 2009:

Popis	Do 1 mesiaca	1 až 3 mesiace	3 mesiace až 1 rok	1 až 5 rokov	Nad 5 rokov	Neurčená splatnosť	Celkom
Aktíva	645	167	42	10 684	-	221	11 759
Hotovosť a pokladničné hodnoty	-	-	-	-	-	3	3
Pohľadávky voči bankám	645	-	-	-	-	-	645
Finančné aktíva v reál. hodnote	-	1	-	10 681	-	-	10 682
Nehmotný majetok	-	-	-	-	-	149	149
Hmotný majetok	-	-	-	-	-	69	69
Ostatné aktíva a daňové pohľadávky	-	166	42	3	-	-	211
Záväzky	149	-	419	-	-	-	568
Ostatné záväzky	149	-	419	-	-	-	568
Čistá súvahová pozícia k 31. 12. 2009	496	167	(377)	10 684	-	221	11 191

Zostatková splatnosť nediskontovanej hodnoty finančných záväzkov k 31. decembru 2009:

Popis	Do 1 mesiaca	1 až 3 mesiace	3 mesiace až 1 rok	1 až 5 rokov	Nad 5 rokov	Neurčená splatnosť	Celkom
Ostatné záväzky	149	-	419	-	-	-	568

Riziko úrokovej miery spočíva v tom, že hodnota finančného nástroja bude kolísať v dôsledku zmien úrokových sadzieb na trhu a v tom, že splatnosť úročených aktív sa bude líšiť od splatnosti úročených záväzkov používaných ako zdroj financovania týchto aktív. Z časového vymedzenia, počas ktorého je úroková miera fixovaná na finančný nástroj, vyplýva, do akého rozsahu je uvedený finančný nástroj vystavený riziku úrokovej miery.

Prehľad jednotlivých položiek súvahy podľa viazanosti úrokovej miery k 30. júnu 2010:

Popis	Do 1 mesiaca	1 až 3 mesiace	3 mesiace až 1 rok	1 až 5 rokov	Nad 5 rokov	Neurčená splatnosť	Celkom
Aktíva	5 139	6 823	41	4	-	115	12 122
Hotovosť a pokladničné hodnoty	-	-	-	-	-	3	3
Pohľadávky voči bankám	1 138	-	-	-	-	-	1 138
Finančné aktíva v reál. hodnote	4 001	6 676	-	-	-	-	10 677
Nehmotný majetok	-	-	-	-	-	58	58
Hmotný majetok	-	-	-	-	-	54	54
Ostatné aktíva a daňové pohľadávky	-	147	41	4	-	-	192
Záväzky	85	-	345	-	-	-	430
Ostatné záväzky	85	-	345	-	-	-	430
Čistá súvahová pozícia k 30. 6. 2010	5 054	6 823	(304)	4	-	115	11 692

Prehľad jednotlivých položiek súvahy podľa viazanosti úrokovej miery k 31. decembru 2009:

Popis	Do 1 mesiaca	1 až 3 mesiace	3 mesiace až 1 rok	1 až 5 rokov	Nad 5 rokov	Neurčená splatnosť	Celkom
Aktíva	4 685	6 808	42	3	-	221	11 759
Hotovosť a pokladničné hodnoty	-	-	-	-	-	3	3
Pohľadávky voči bankám	645	-	-	-	-	-	645
Finančné aktíva v reál. hodnote	4 040	6 642	-	-	-	-	10 682
Nehmotný majetok	-	-	-	-	-	149	149
Hmotný majetok	-	-	-	-	-	69	69
Ostatné aktíva a daňové pohľadávky	-	166	42	3	-	-	211
Závazky	149	-	419	-	-	-	568
Ostatné záväzky	149	-	419	-	-	-	568
Čistá súvahová pozícia k 31. 12. 2009	4 536	6 808	(377)	3	-	221	11 191

K 30. júnu 2010 a k 31. decembru 2009 spoločnosť evidovala majetok a záväzky iba v EUR.

20. ÚDAJE O RIADENÍ KAPITÁLOVEJ PRIMERANOSTI

Dôchodková správcovská spoločnosť je povinná dodržiavať primeranosť vlastných zdrojov. Vlastné zdroje dôchodkovej správcovskej spoločnosti sú primerané ak nie sú nižšie ako 25% všeobecných prevádzkových výdavkov za predchádzajúci kalendárny rok 2008, čo predstavuje 3 016 tis. EUR a zároveň pomer rozdielu likvidných aktív a záväzkov a pohľadávok k hodnote majetku vo všetkých dôchodkových fondoch, ktoré dôchodková správcovská spoločnosť spravuje, nie je nižší ako 0,005.

Kapitálová primeranosť spoločnosti k 31. 12. 2009 a k 30. 6. 2010 prevyšovala zákonom stanovenú minimálnu hranicu.

21. NEPRETRŽITÉ FUNGOVANIE SPOLOČNOSTI


Spoločnosť od začiatku svojej činnosti vykazovala straty z prevádzkovej činnosti a k 31. decembru 2009 mala celkovú neuhradenú stratu vo výške 23 027 tis. EUR (k 31. decembru 2008: 23 643 tis. EUR). Vedenie spoločnosti nepredpokladá vykazovanie významných strát v budúcnosti a zároveň verí, že spoločnosť má dostatočnú výšku vlastného imania, aby mohla pokračovať v nepretržitej činnosti.

22. NÁSLEDNÉ UDALOSTI


Po dni účtovnej závierky nedošlo k takým významným udalostiam, ktoré by si vyžadovali úpravu alebo vykázanie v účtovnej závierke k 30. júnu 2010.

Táto účtovná závierka k 30. júnu 2010 bola zostavená na adrese: VÚB Generali dôchodková správcovská spoločnosť, a. s., Mlynské nivy 1, 820 04 Bratislava, Slovenská republika.

Podpisy členov štatutárneho orgánu:

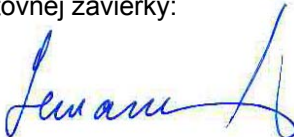


Ing. Beáta Haramiová
predsedníčka predstavenstva
VÚB Generali dôchodková správcovská
spoločnosť, a.s.



MUDr. Viktor Kouřil
podpredseda predstavenstva
VÚB Generali dôchodková správcovská
spoločnosť, a.s.

Podpis osoby zodpovednej za zostavenie
účtovnej závierky:



Ing. Andrea Semancová

Dátum: 12. august 2010

Podpis osoby zodpovednej za vedenie
účtovníctva:



Ing. Beáta Kyšelová