

INDEX

indexový negarantovaný dôchodkový fond
VÚB Generali dôchodková správcovská spoločnosť, a.s.

ZÁKLADNÉ ÚDAJE O FONDE

Cistá hodnota majetku vo fonde:	216 079 192,41 €
Aktuálna hodnota dôchodkovej jednotky:	0,062032
Dátum vytvorenia dôchodkového fondu:	4.4.2012
Depozitár dôchodkového fondu:	UniCredit Bank Czech Republic and Slovakia, a.s.

Fond je určený spriatelom, ktorí požadujú vyšší výnos a sú ochotní akceptovať vysokú mieru rizika. Cieľom investičnej stratégie fondu je čo možno najvernejšie kopírovať vývoj referenčnej hodnoty (ďalej len "RH"), ktorú tvorí akciový index MSCI World Index (Bloomberg ticker: MSDEWI Index) vyjadrený v mene euro. Výkonnosť dôchodkovej jednotky fondu približne zodpovedá výkonnosti RH.

NAJVÝZNAMNEJŠIE AKCIOVÉ INVESTÍCIE

Názov investície	Cenný papier	ISIN	Podiel*
ISHARES CORE MSCI WORLD	akciové ETF	IE00B4L5Y983	81,18%
DB X-TRACKERS MSCI WORLD	akciové ETF	IE00BJ0KDD92	18,54%
MSCI WR SOURCE	akciové ETF	IE00B60SX394	0,07%

VÝVOJ NA TRHU

Akciové indexy	31.8.2018	1M zmena	Menové páry	31.8.2018	1M zmena
Global - MSCI World	2176	+1,0%	EUR/USD	1,160	-0,8%
EU - Euro Stoxx 600	382	-2,4%	EUR/GBP	0,896	0,5%
USA - S&P 500	2902	+3,0%	EUR/JPY	128,84	-1,5%
JAP - Nikkei 225	22865	+1,4%	EUR/PLN	4,304	0,6%
Čína - CSI 300	3335	-5,2%	EUR/CZK	25,76	0,7%

KOMENTÁR PORTFÓLIA MANAŽÉRA

• Napriek letnému obdobiu neboli trhy v auguste v dovolenkovom režime. V úvode mesiaca zasadala americká centrálna banka FED, ktorá ponechala kľúčové úrokové sadzby v nezmenenom pásme 1,75% – 2%. Pozitívne vyjadrenia ohľadom rastu ekonomickej aktivity iba utvrdili investorov v ich očakávaniach zvyšovania sadzieb v tomto roku ešte dvakrát. ECB v tomto mesiaci nezasadala.

• Ruské aktíva boli negatívne zasiahnuté ohlásením nových sankcií USA proti Rusku z dôvodu použitia chemických zbraní pri útoku na bývalého ruského agenta Skripaľa vo Veľkej Británii. Ruský rubel tak voči euru napriek rastu cien ropy medzimesačne oslabil o viac ako 7% a výnosy 10 ročných ruských štátnych dlhopisov vzrástli o 1%.

• Pod výrazný tlak sa v auguste dostalo Turecko. Okrem celkového negatívneho sentimentu na trhoch rozvíjajúcich sa krajín spôsobila zmena politického systému a upevnenie moci prezidenta Erdogana odliv zahraničného kapitálu z Turecka. Oslabovanie tureckej líry od začiatku roka, nárast inflácie do dvojciferného pásma, závislosť Turecka na externom financovaní ako aj zhoršenie vzťahov Turecka s USA vyvrcholili v auguste do hromadných výpredajov tureckých aktív. Turecká líra si tak voči euru pripísala pokles o viac ako 30%, pričom od začiatku roka svoju hodnotu znížila takmer o 70%.

• Problémy Turecka nezostali izolované, keď ECB vyjadrila obavy ohľadom expozície niektorých európskych bánk na Turecko. Toto vyjadrenie sa rýchlo prejavilo v poklese európskych akciových indexov a v oslabení eura voči americkému doláru. Výmenný kurz EUR/USD sa počas mesiaca nielenže dostal pod hranicu 1,15, pod ktorou bol naposledy v júli 2017, ale dokonca atakoval úroveň 1,13. V druhej polovici mesiaca však euro tento prepad vymazalo a medzimesačne oslabilo o menej ako 1%.

• V problémoch sa taktiež zmieta Argentína, ktorá bola nútená obrátiť sa na pomoc medzinárodného menového fondu a proti oslabovaniu svojej meny zvýšila sadzby na úroveň 60%. Celkovo tak výnos na talianskom 10-ročnom dlhopise medzimesačne vzrástol o viac ako 0,5%, zatiaľ čo výnosy bezpečných amerických a nemeckých 10-ročných dlhopisov reagovali na neistotu na trhu poklesom o cca 0,1%.

• Po miernom upokojení situácie v júli sa na talianskom trhu opäť do popredia dostali vládne rokovania o zostavovaní rozpočtu. Rozporuplné vyjadrenia hlavných členov vlády ohľadom dodržania 3%-ného deficitu spôsobili pokles akciového trhu a rozširovanie rizikových prirážok na talianskych dlhopisoch počas celého mesiaca. Celkovo tak výnos na talianskom 10-ročnom dlhopise medzimesačne vzrástol o viac ako 0,5%, zatiaľ čo výnosy bezpečných amerických a nemeckých 10-ročných dlhopisov reagovali na neistotu na trhu poklesom o cca 0,1%.

Kým akciové indexy trhov rozvíjajúcich sa krajín a v Európe v auguste poklesli, americké akcie naopak pokračovali vo svojom raste a koncom mesiaca index S&P 500 prekonal svoje historické maximá. Naopak, nedarilo sa investíciám do drahých kovov, keď zlato aj napriek neistote na trhu pokleslo o takmer 2%.

V priebehu mesiaca boli do indexového fondu nakúpené akciové ETF zastrešujúce akcie z vyspelých krajín.

Poznámka: Údaje z finančného trhu a ekonomické dáta uvedené v mesačnej správe boli použité zo systému Bloomberg

* Podiel akciových investícií na čistej hodnote majetku fondu.

** Percento z akciovej zložky portfólia

Odplata za správu dôchodkového fondu: 0,30%

RH dôchodkového fondu sa skladá z akciového indexu MSCI World Index (Bloomberg ticker: MSDEWI Index), ktorý je vyjadrený v mene euro. Hodnota dôchodkovej jednotky fondu tak bude v plnej miere závislá od vývoja zvolených akciových investícií, ktorými bude fond kopírovať vývoj na vybraných akciových trhoch. Tvorcom MSCI indexu je spoločnosť MSCI Inc. (ďalej aj len "MSCI"). MSCI World Index je vo výlučnom vlastníctve MSCI. Ani MSCI a ani žiadna iná zmluvná strana, ktorá je poskytovateľom, alebo sa podieľa na zložení, výpočte alebo vytváraní MSCI dát (vrátane indexu MSCI World) neposkytuje výslednú ani predpokladanú záruku, ani vyhlásenie s ohľadom na tieto údaje (alebo dosiahnuté výsledky s použitím daných údajov) a všetky tieto strany sa výslovnou zriekajú všetkých záruk originality, presnosti, úplnosti, obchodovateľnosti alebo vhodnosti pre konkrétny účel vzhľadom na niektoré z týchto údajov. Bez obmedzenia vyššie uvedeného, v žiadnom prípade MSCI, alebo ktorákoľvek z jej pridružených spoločností alebo tretia strana poskytujúca, alebo sa podieľajúca na zložení, výpočte alebo vytváraní údajov nenesie žiadnu zodpovednosť za akékoľvek priame, nepriame, špeciálne, trestné, následné alebo iné škody (vrátane ušlého zisku), ani v prípade, ak bola upozomená na možnosť vzniku takýchto škôd. Distribúcia alebo šírenie MSCI dát je bez výslovného písomného súhlasu od spoločnosti MSCI zakázaná.

Upozornenie:

Činnosť VÚB Generali dôchodková správcovská spoločnosť, a.s. je pod dohľadom Národnej banky Slovenska. S uzatvorením zmluvy s dôchodkovou správcovskou spoločnosťou je spojené riziko a doterajší alebo propagovaný výnos portfólia dôchodkového fondu v jej správe nie je zárukou budúceho výnosu portfólia dôchodkového fondu. Hodnota investície do dôchodkového fondu môže kolísť v závislosti od situácie na finančných trhoch. Doterajší výnos nie je zárukou budúcich výnosov. Vo fonde je možné očakávať kolísanie čistej hodnoty majetku z dôvodu zloženia majetku vo fonde alebo v dôsledku postupov riadenia investícií využívaných dôchodkovou správcovskou spoločnosťou.

VÚB Generali dôchodková správcovská spoločnosť, a.s.

Mlynské nivy 1, P.O.BOX 66
820 04 Bratislava 24

Infolinka: 0850 111 110

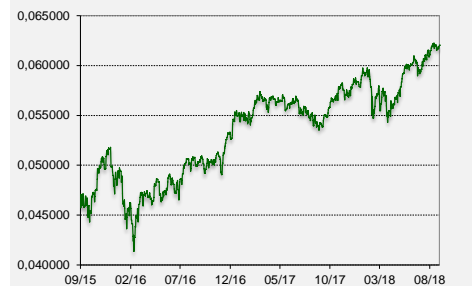
Web adresa: www.vubgenerali.sk

Internetová linka na investičný dotazník pre pomoc s výberom fondu:
<https://www.vubgenerali.sk/dotaznikinvesticny/>

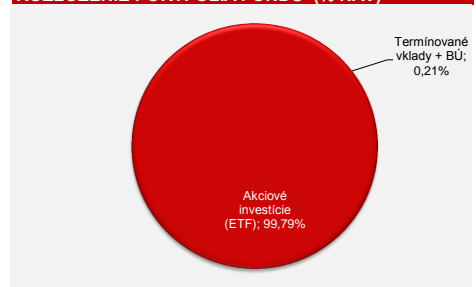
MESAČNÁ SPRÁVA

31. august 2018

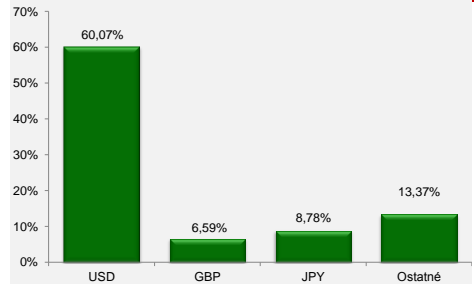
VÝVOJ HODNOTY DŮCHODKOVEJ JEDNOTKY



ROZLOŽENIE PORTFÓLIA FONDU (% NAV)



MAJETOK VYSTAVENÝ MENOVÉMU RIZIKU



AKCIOVÉ INVESTÍCIE PODĽA SÍDLA EMITENTA **

